



B&R[®]
FRENOS



CATÁLOGO DE PRODUCTOS

Catálogo General 2019



B&R[®]
FRENOS

INDICE

- 03** Cilindros Maestros de Freno
- 36** Cilindros Maestros de Embrague
- 55** Cilindros Auxiliar de Embrague
- 66** Cilindros de Rueda
- 109** Válvulas Compensadoras
- 116** Válvulas Proporcionadoras



SEGUINOS
Frenos ByR



SITIO WEB
www.frenosbyr.com.ar



E-MAIL:
info@frenosbyr.com.ar



WHATSAPP
11-5005-0691

Hidráulica | Cilindros Maestros de Freno

Código	Marca	Modelo	Descripción	Foto
011/1		145 / 146 / 155 / 164 GTV / Spider s/ABS	Salida: 2 Rosca: 10x1 Año: 92/> Diámetro: 22,22 mm 7/8" Diseño: Bendix Tipo: DC	
011/2		145 / 146 / 155 GTV / Spider	Salida: 4 Rosca: 10x1 Año: 92/> Diámetro: 22,22 mm 7/8" Diseño: Bendix Tipo: DC	
011/3		145 / 146 / 155 GTV / Spider	Salida: 2 Rosca: 10x1 Año: 92/> Diámetro: 22,22 mm 7/8" Diseño: Bendix Tipo: DC	
111/2		Topic / Furgón Minibus	Salida: 2 Rosca: 10x1 C/cono Año: 93/> Diámetro: 22,22 mm 7/8" Diseño: KPW Tipo: DC	
212/22 (antes 400/1)		A3 1.6 / 1.8 / 1.8T A3 1.9 TDI / TT 1.8 / S 3 Pist c/valv.	Salida: 2 Rosca: 12x1 Año: 96>03 98/> Diámetro: 23,81 mm 15/16" Diseño: Bosch Ate Trw Tipo: DC ABS	
785		Varios y reformas Brida 3 agujeros Profund: 54 mm	Salida: 1 1 Rosca: 5/8x18 1/2x20 Año: 57>69 Diámetro: 38.10 mm 1 1/2" Diseño: Tipo: CS	
27304		Camión SA - 16 Brida 4 agujeros Profund: 54 mm	Salida: 1 Rosca: 1/2x20 Año: 60>69 Diámetro: 38.10 mm 1 1/2" Diseño: Tipo: CS	
070/1		QQ 1.1N	Año: 10->16 Diámetro: 20.64 mm - 13/16" Tipo: DC Salidas: 2 Rosca: 10x1	 NUEVO
071/46		Classic 4P LS 1.4N - c/ABS	Año: 13-> Diámetro: 20.64mm - 13/16" Salidas: 2 Rosca: 1-10x1 1-12x1	 NUEVO
071/27		C10 Quinta Generación C-20 - D-20 Salida al guardabarro	Salida: 2 Rosca: 10x1 Año: 93>97 Diámetro: 28.57 mm 1 1/8" Diseño: Bosch Tipo: DC	

Código	Marca	Modelo	Descripción	Foto
071/36		Corsa II (Evolution) Gl (todos) - GlS - GlS Full 4/5 puertas Aveo G3	Salida: 1 1 Rosca: 10x1 12x1 Año: 02/>11 Diámetro: 22.22 mm 7/8" Diseño: Varga Tipo: DC	
071/37		Astra Hatch / Sedán / Coupé Vectra (todos) Meriva Nafta / Diesel / TD Zafira Nafta / Diesel / TD Pistones con válvula	Salida: 1 1 Rosca: 10x1 12x1 Año: 99/> 06/> 03/> 02/> Diámetro: 23.81 mm 15/16" Diseño: Varga Ate/Trw Bosch Tipo: DC ABS	
071/38		Corsa II (Evolution) Gl (todos) - GlS - GlS Full 4/5 puertas Pistones con válvula	Salida: 1 1 Rosca: 10x1 12x1 Año: 02/>11 Diámetro: 22.22 mm 7/8" Diseño: Varga Tipo: DC ABS	
071/39		S-10 Nafta / Diesel / TD Cabina simple / Doble Blazer 4x4 Nafta V6 / Diesel Pistones con válvula	Salida: 2 Rosca: 10x1 Año: 95/> Diámetro: 25.40 mm 1" Diseño: Bosch Tipo: DC ABS	
071/42		Agile LT/LTZ 1.4 Montana LS/LTZ 1.8N con ABS	Salida: 1 1 Rosca: 12x1 10x1 Año: 09/> 11/> Diámetro: 20.64 mm 13/16" Diseño: Ate Tipo: DC ABS	 NUEVO
071/43		Classic 1.4N LS/LT 3 P / 4 P / Wagon	Salida: 2 2 Rosca: 12x1 10x1 Año: 10/> Diámetro: 20.64 mm 13/16" Diseño: Ate Tipo: DC	 NUEVO
071/44		Astra GL / Astra s/ABS DC	Medida: 22.22 - 7/8" Año: 99/> Salidas: 4 Roscas: 2(10x1)2(12x1) Diseño: TRW	 NUEVO
300/1		Celta 1.4 N LS/LT Classic 1.4N LS/LT 3P/4P/Wagon	Salida: 2 2 Rosca: 10x1 12x1 Año: 11/> 10/> Diámetro: 20.64 mm 13/16" Diseño: Varga Tipo: DC	
785		D 60 Brida 3 agujeros Profund: 54 mm	Salida: 1 1 Rosca: 5/8x18 1/2x20 Año: 57>69 Diámetro: 38.10 mm 1 1/2" Diseño: Delco Tipo: CS	
1085		Chevette 1.4 Chevette Break / Marajo	Salida: 3 Rosca: 10x1 Año: 74>98 Diámetro: 20.64 mm 13/16" Diseño: Bendix Tipo: DC	
1116		Astra Brasil / Vectra Brasil Corsa / Tigra Corsa Pick-up / Combo	Salida: 2 2 Rosca: 10x1 12x1 Año: 91>98 93/> >96 Diámetro: 20.64 mm 13/16" Diseño: Varga Ate/Trw Bosch Tipo: DC	
1116/1		Corsa / Tigra Corsa pick up Combo	Salida: 1 1 2 Rosca: 10x1 12x1 15x1 Año: Diámetro: 22.22 mm 7/8" Diseño: Ate Bosch Trw Tipo: DC	

Código	Marca	Modelo	Descripción	Foto
9220		Camiones Varios GMC truck varios Enganche lateral	Salida: 1 Rosca: 1/2X20 Año: 47>66 Diámetro: 31.75 mm 1 1/4" Diseño: Tipo: CS	
10213		Pick up Luv 2.3 / 2.5 / 2.5 / 2.8 TFR 54HDL	Salida: 2 Rosca: 10x1 C/cono Año: 90> Diámetro: 23.81 mm 15/16" Diseño: Varga Trw Tipo: DC	
27304 (antes 5753570)		Camión 350 / C50 / C60 / CD600 Brida chica 4 agujeros Profund: 54 mm	Salida: 1 Rosca: 1/2x20 Año: 60>69 Diámetro: 38.10 mm 1 1/2" Diseño: Tipo: CS	
50096		Camión 350 - C50 - C60 Brida grande 4 agujeros Profund: 54 mm	Salida: 1 Rosca: 1/2x20 Año: 60>69 Diámetro: 38.10 mm 1 1/2" Diseño: Tipo: CS	
50117		Opel K 180 (Base) / LX / Rally Freno a disco	Salida: 3 1 Rosca: 3/8x24 bulbo Año: 74>78 Diámetro: 20.64 mm 13/16" Diseño: Tensa Tipo: DC	
50121		400 / Super / Super deluxe Super sport / Chevy sédan 1s Standard / Super / Taxi CON VALVULA EN AMBOS CIRCUITOS	Salida: 1 1 Rosca: 1/2x20 C/cono 9/16x18 C/cono Año: 64>70 Diámetro: 25.40 mm 1" Diseño: Bendix Tipo: DC	
50121		C10 Pick up CS - 100 Chasis c/cabina / Caja ancha Freno a tambor	Salida: 1 1 Rosca: 1/2x20 C/cono 9/16x18 C/cono Año: 74>78 Diámetro: 25.40 mm 1" Diseño: Bendix Tipo: DC	
50122		400 / Rally sport Motor 230 - Llantas 14 Freno a disco CON VALVULA EN CIRCUITO TRASERO	Salida: 1 1 Rosca: 1/2x20 C/cono 9/16x18 C/cono Año: 70>74 Diámetro: 25.40 mm 1" Diseño: Bendix Tipo: DC	
50200		Silverado pick up	Salida: 1 1 Rosca: 1/2x20 C/cono 9/16x18 C/cono Año: >81 Diámetro: 28.57 mm 1 1/8" Diseño: Bendix Tipo: DC	
50200/1		Silverado Nafta / Diesel / TD Grand Blazer 4x4 ABS Delantero	Salida: 1 1 Rosca: 1/2x20 C/cono 9/16x18 C/cono Año: 97>00 Diámetro: 31.75 mm 1 1/4" Diseño: Tipo: DC ABS	
50201		C 10 pick up Custom Custom Deluxe - Sevel Arg. Custom Diesel / Motor Indenor	Salida: 1 1 Rosca: 1/2x20 C/cono 9/16x18 C/cono Año: 85>91 Diámetro: 25.40 mm 1" Diseño: Bendix Tipo: DC	
50201		C 10 pick up Custom Custom Deluxe - Sevel Arg. Custom Diesel / Motor Indenor	Salida: 1 1 Rosca: 1/2x20 C/cono 9/16x18 C/cono Año: 85>91 Diámetro: 25.40 mm 1" Diseño: Bendix Tipo: DC	

Código	Marca	Modelo	Descripción	Foto
50206		Chevy Super Sport - Malibu Chevy Serie 2 Freno a disco CON VALVULA EN CIRCUITO TRASERO	Salida: 1 1 Rosca: 1/2x20 C/cono 9/16x18 C/cono Año: 69>78 Diámetro: 25.40 mm 1" Diseño: Bendix Tipo: DC	
50230		C10 Quinta Generación C-20 - D-20 Salida al motor	Salida: 2 Rosca: 10x1 Año: 93>97 Diámetro: 28.57 mm 1 1/8" Diseño: Varga Bosch Tipo: DC	
62801		Corsa Hatch / Sedan / Super Corsa Wagon / Wind Corsa Pick-up / Combo Con esferas - Profund: 51mm	Salida: 2 2 Rosca: 10x1 12x1 Año: 94>98 Diámetro: 20.64 mm 13/16" Diseño: Varga Ate Tipo: DC	
63801		Aveo LS 1.6N - MT sin ABS	Salida: 2 2 Rosca: 10x1 10x16 Año: 08/> Diámetro: 22.22 mm 7/8" Diseño: Dac Tipo: DC	
63801/1		Aveo LT 1.6N MT/AT con ABS	Salida: 2 Rosca: 10x1 Año: 08-> Diámetro: 22.22 mm 7/8" Diseño: DAC Tipo: DC ABS	 NUEVO
65301		S-10 Nafta / Diesel / TD Cabina simple / Doble Blazer 4x4 Nafta V6 / Diesel	Salida: 2 Rosca: 10x1 Año: 95/> Diámetro: 25.40 mm 1" Diseño: Varga Bendix Tipo: DC	
70001		Chevette / Marajo Motor 1.4 Chevette Break	Salida: 3 Rosca: 10x1 Año: 74>98 Diámetro: 20.64 mm 13/16" Diseño: Ate Bosch Tipo: DC	
70005		Celta 1.4N LS/LT s/ABS Prisma 1.4 LS/LT s/ABS	Año: 11->14(Celta) Año: 11->13(Prisma) Diámetro: 20.64mm - 13/16" Salidas: 4 Roscas 2:10x1 2:12x1	 NUEVO
70006		Onix Prisma Spin Cobalt C/ABS	Medida: 13/16 - 20.64mm Salidas: 2 Rosca: 10x1 c/c	 NUEVO
70007		Cruze	Año: todos Salidas:2 Rosca: 12x1 C/C Diámetro: 25.4mm	 NUEVO
90701		Corsa Hatch / Sedan / Wagon Wind / Pick up / Combo Agile LS 1.4 s/ABS Montana LS 1.8 s/ABS Sin esferas - Profund: 44mm	Salida: 2 2 Rosca: 10x1 12x1 Año: 03>09 03>09 09/> 11/> Diámetro: 20.64 mm 13/16" Diseño: Varga Ate Tipo: DC	
90801		Monza / Kadett / Manta Ipanema	Salida: 4 Rosca: 10x1 Año: 88/> Diámetro: 22.22 mm 7/8" Diseño: Ate Tipo: DC	

Código	Marca	Modelo	Descripción	Foto
2401330/1 (antes 5448623)		400 -SP Rally - Freno a tambor Brida: 97 mm / Prof: 33 mm	Salida: 2 Rosca: 1/8x27 Año: 64>70 Diámetro: 25.40 mm 1" Diseño: Bendix Tipo: CS	
5467734		Apache pick up / C 10 FRENO Y EMBRAGUE	Salida: 2 Rosca: 7/16x24 C/cono Año: 60>67 Diámetro: 28.57 mm 1 1/8" Diseño: Tipo: DC	
5749786		C 10 pick up / Brava / Apache Naftero y diesel Brida:92mm / Prof: 43 mm	Salida: 2 Rosca: 1/8x27 Año: 63>67 Diámetro: 28.57 mm 1 1/8" Diseño: Tipo: CS	
5749786/1		C 10 pick up / Brava / Apache Naftero y diesel Brida: 92mm / Prof: 43 mm	Salida: 1 Rosca: 1/8x27 Año: 60>67 Diámetro: 28.57 mm 1 1/8" Diseño: Tipo: CS	
010/21		C 4	Años: 2002/> Diámetro: 23.8mm - 15/16" Salidas: 2 Roscas: 12x1	 NUEVO
032/10		C3 c/ABS	Año: 2015/> Diámetro: 22.22mm - 7/8" Salidas: 2 Roscas: 10x1	 NUEVO
032/6		C2 / C3 s/ABS	Salida: 4 Rosca: 12x1 Año: 03/> Diámetro: 20.64 mm 13/16" Diseño: Trw Ate Lucas Tipo: DC	
032/8		C2 / C3 c/ABS Pistones con válvula	Salida: 2 Rosca: 12x1 Año: 03/> Diámetro: 22.22 mm 7/8" Diseño: Trw Ate Lucas Tipo: DC ABS	
061/42		Jumper 2.8D-2.8TD-2.8HDI (2002>) Jumper II 2.3 HDI (2010>)	5 salidas 10x1 25.40mm (1") Bosch/Ate/Trw /Bendix DC	 NUEVO
121/27		2 CV - 12cv / 14cv 2 CV Furgón	Salida: 1 Rosca: 12x1 Año: 60>66 Diámetro: 22.00 mm Diseño: Tipo: CS	
121/28		2 CV - 18cv 2 CV Furgón 2do montaje	Salida: 1 1 Rosca: 9x1.25 12x1 Año: 64>72 Diámetro: 22.00 mm Diseño: Tipo: CS	
121/29		3 CV / Azam / Furgón 3CV Mehari / IES Pasadores gruesos	Salida: 1 1 Rosca: 1/2x20 9x1.25 Año: 70>78 Diámetro: 20.64 mm 13/16" Diseño: Tipo: CS	

Código	Marca	Modelo	Descripción	Foto
121/30		Ami 8 Club / Elysee Pasadores finos	Salida: 1 1 Rosca: 1/2x20 9x1.25 Año: 70>82 Diámetro: 20.64 mm 13/16" Diseño: Tipo: CS	
162/30		Xsara Sedán / Break Berlingo 1.4/1.6/1.8/1.9D Pistones con válvula	Salida: 2 Rosca: 12x1 Año: 00>04 96>02 Diámetro: 23.81 mm 15/16" Diseño: Ate Bosch Trw Tipo: DC ABS	
162/31 (antes 032/3)		Xsara (todos) Xsara Picasso Berlingo	Salida: 2 2 Rosca: 10x1 12x1 Año: 97/> 99/> Diámetro: 23.81 mm 15/16" Diseño: Ate Bosch Trw Tipo: DC	
162/32 (antes 032/7)		Xsara 1.4/1.6/1.8/D 1.9D/2.0 HDI c/ABS Pistones con válvula	Salida: 1 1 Rosca: 10x1 12x1 Año: 97>00 Diámetro: 22.22 mm 7/8" Diseño: Ate Bosch Trw Tipo: DC ABS	
50236 (antes 91101)		AX 1.0 / 1.3 / 1.4 / 1.6 ZX 1.1 / 1.4 / 1.6 / 1.8 / 1.9	Salida: 4 Rosca: 10x1 Año: Diámetro: 20.64 mm 13/16" Diseño: Varga Ate/Trw Bosch Tipo: DC	
50239 (antes 50221)		AX 1.3 / 1.4 / 1.4D / 1.5D	Salida: 4 Rosca: 10x1 Año: 90>96 Diámetro: 19.05 mm 3/4" Diseño: Varga Ate/Trw Bosch Tipo: DC	
61701/3		C4	Diseño: Bosch Tipo: Doble circuito Salidas: 2 Roscas: 1 10x1 / 1 12x1 Diámetro: 23.8mm - 15/16"	
90901		Berlingo Nafta / Diesel	Salida: 4 Rosca: 10x1 Año: 96/>02 Diámetro: 23.81 mm 15/16" Diseño: Bendix Trw-Varga Ate Tipo: DC	
91901		Jumper 1.9D/TD-2.0-2.0HDI 2.5/TD/TDI-2.8D 10Q / 14 Q / 18 Q	Salida: 5 Rosca: 10x1 Año: 94>02 Diámetro: 25.40 mm 1" Diseño: Bendix Ate/Trw Bosch Tipo: DC	
18001		Varios	Salida: 3 Rosca: 10x1 Año: 65>69 Diámetro: 19.05 mm 3/4" Diseño: Tipo: CS	 Imagen no disponible
18002		Varios	Salida: 3 Rosca: 10x1 Año: 65>69 Diámetro: 22.22 mm 7/8" Diseño: Tipo: CS	 Imagen no disponible
1116/1 (antes AC1224)		Espero / Aranos / Nexia	Salida: 1 1 2 Rosca: 10x1 12x1 15x1 Año: Diámetro: 22.22 mm 7/8" Diseño: Girling Tipo: DC	

Código	Marca	Modelo	Descripción	Foto
AS1033		Wide / van / S60	Salida: 2 Rosca: 10x1 C/cono Año: Todos Diámetro: 17.46 mm 11/16" Diseño: Tipo: DC	
50230 (Antes 041/1)		1600 A/D RS/RD 1800 D RS/RD	Salida: 2 Rosca: 10x1 Año: 90/> Diámetro: 28.57 mm 1 1/8" Diseño: Varga Bosch Tipo: DC	
785		D-400 y reformas Brida 3 agujeros Profund: 54 mm	Salida: 1 1 Rosca: 5/8x18 1/2x20 Año: 46>61 Diámetro: 38.10 mm 1 1/2" Diseño: Tipo: CS	
27304		D400 / DP400 / D500 / DP500 DP600 - Brida 4 agujeros Profund: 54 mm	Salida: 1 Rosca: 1/2x20 Año: 62>74 Diámetro: 38.10 mm 1 1/2" Diseño: Tipo: CS	
50008		1500 STD Freno a disco	Salida: 1 Rosca: 3/8x24 Año: 71>76 Diámetro: 15.88 mm 5/8" Diseño: Tensa Tipo: CS	
50094		1500 GT 90 Freno a disco	Salida: 1 Rosca: 3/8x24 Año: 73>80 Diámetro: 19.05 mm 3/4" Diseño: Tensa Tipo: CS	
50095		1500 STD Freno a disco	Salida: 1 Rosca: 3/8x24 Año: 76>78 Diámetro: 17.46 mm 11/16" Diseño: Tensa Tipo: CS	
50109		D-100/200 - De Soto Con cono	Salida: 2 Rosca: 7/16x24 C/cono Año: 62>67 Diámetro: 28.57 mm 1 1/8" Diseño: Tipo: CS	
50110		1800 c/servo Freno a disco	Salida: 1 1 Rosca: 10x1 12x1 Año: 75>76 Diámetro: 20.64 mm 13/16" Diseño: Tensa Tipo: DC	
50113		D-100/200 c/servo Freno a tambor	Salida: 1 1 Rosca: 1/2x20 C/cono 9/16x20 C/cono Año: 72>80 Diámetro: 25.40 mm 1" Diseño: Tensa Tipo: DC	
50113/1		Valiant-Polara Freno a tambor	Salida: 1 1 Rosca: 1/2x20 C/cono 9/16x20 C/cono Año: 68>72 Diámetro: 25.40 mm 1" Diseño: Tensa Tipo: DC	
50116/1		Polara-Coronado GTX/RT Freno a disco ***SIN SENSOR***	Salida: 2 1 Rosca: 3/8x24 Bulbo Año: 73>80 Diámetro: 20.64 mm 13/16" Diseño: Tensa Tipo: DC	 NUEVO

Código	Marca	Modelo	Descripción	Foto
50116		Polara-Coronado GTX/RT Freno a disco	Salida: 2 1 Rosca: 3/8x24 Bulbo Año: 73>80 Diámetro: 20.64 mm 13/16" Diseño: Tensa Tipo: DC	
50120		Polara GTX Freno a disco	Salida: 1 1 Rosca: 1/2x20 C/cono 9/16x20 C/cono Año: 68>72 Diámetro: 23.81 mm 15/16" Diseño: Tensa Tipo: DC	
50120/1		D-100/200 s/servo Freno a tambor	Salida: 1 1 Rosca: 1/2x20 C/cono 9/16x20 C/cono Año: 72>80 Diámetro: 23.81 mm 15/16" Diseño: Tensa Tipo: DC	
50128		1500 / 1800 Rural c/servo	Salida: 1 1 Rosca: 10x1 12x1 Año: 77/> Diámetro: 19.05 mm 3/4" Diseño: Tensa Tipo: DC	
50138		1500 / 1800	Salida: 1 1 Rosca: 10x1 12x1 Año: 78/> Diámetro: 19.05 mm 3/4" Diseño: Bendix Tipo: DC	
2266926		Valiant I y II	Salida: 1 Rosca: 7/16x24 Año: 62>65 Diámetro: 25.40 mm 1" Diseño: Tipo: CS	
2488750		D-100/200	Salida: 1 Rosca: 7/16x24 C/cono Año: 67/> Diámetro: 28.57 mm 1 1/8" Diseño: Tipo: CS	
010/26		Argo	Salidas: 2 Roscas: 10x1	 NUEVO
010/26		Cronos	Salidas: 2 Roscas: 10x1	 NUEVO
010/26		Fiorino	Salidas: 2 Roscas: 10x1	 NUEVO
010/26		Grand Siena	Salidas: 2 Roscas: 10x1	 NUEVO
010/26		Mobi	Salidas: 2 Roscas: 10x1	 NUEVO

Código	Marca	Modelo	Descripción	Foto
010/26		Palio	Salidas: 2 Roscas: 10x1	 NUEVO
010/26		Uno	Salidas: 2 Roscas: 10x1	 NUEVO
011/1		Barchetta / Brava / Bravo Marea / Tempra / Tipo s/ABS	Salida: 2 Rosca: 10x1 Año: 92/> Diámetro: 22.22 mm 7/8" Diseño: Bendix Tipo: DC	
011/2		Barchetta / Brava / Bravo Marea / Tempra / Tipo s/ABS	Salida: 4 Rosca: 10x1 Año: 92/> >96 Diámetro: 22.22 mm 7/8" Diseño: Bendix Tipo: DC	
061/27		Ducato 1.9D / TD 2.5D / TD	Salida: 5 Rosca: 10x1 Año: 95/> Diámetro: 23.81 mm 15/16" Diseño: Ate/Trw Varga Bosch Tipo: DC	
061/34		Nuevo Palio/IlyIII c/ABS Nuevo Palio Weekend Nuevo Siena IlyIII c/ABS Strada/Nueva Strada/III c/ABS Pistones con válvula	Salida: 2 Rosca: 10x1 Año: 01/> Diámetro: 22.22 mm 7/8" Diseño: Ate Varga Trw Tipo: DC ABS	
061/35		Idea 1.4 ELX-1.8HLX/Adventure Nuevo Idea 1.4/1.6 atr/sprt/adv/ess Nuevo Strada fase III 1.4 cab.corta 1.6/1.8 cab.extendida	Salida: 4 Rosca: 10x1 Año: 06/> 09/> 07/> Diámetro: 22.22 mm 7/8" Diseño: Fiat Tipo: DC	
061/36		Idea 1.4 ELX-1.8HLX/Adventure Nuevo Idea 1.4/1.6 atr/sprt/adv/ess Nuevo Strada fase III 1.4 cab.corta 1.6/1.8 cab.extendida Pistones con válvula	Salida: 2 Rosca: 10x1 Año: 06/> 09/> 07/> Diámetro: 22.22 mm 7/8" Diseño: Fiat Tipo: DC ABS	
061/37		Punto 1.3 ELX JTD 16v Punto 1.4 ELX MPI Punto 1.8 HLX MPI	Salida: 4 Rosca: 10X1 Año: 07/> Diámetro: 22.22 mm 7/8" Diseño: Fiat Tipo: DC	
061/38		Punto 1.3ELX JTD-ELX/1.8HLXc/ABS Linea 1.9 mt ABS/essence c/ABS Linea 1.9 dualogic ABS/Ess c/ABS Pistones con válvula	Salida: 2 Rosca: 10x1 Año: 09/> Diámetro: 22.22 mm 7/8" Diseño: Fiat Tipo: DC ABS	
061/39		Stilo 1.8 MPI / 1.9 JTD Nuevo Stilo 1.8 MPI	Salida: 4 Rosca: 10x1 Año: 03/> 08/> Diámetro: 23.81 mm 15/16" Diseño: Fiat Tipo: DC	
061/40		Stilo 1.8MPI/1.9JTD/abart 1.8c/ABS Nuevo Stilo 1.8 MPI c/ABS Pistones con válvula	Salida: 2 Rosca: 12x1 Año: 03/> 08/> Diámetro: 23.81 mm 15/16" Diseño: Fiat Tipo: DC ABS	

Código	Marca	Modelo	Descripción	Foto
061/41		Nuevo Uno Fase II Evo 1.4 Fire Attractive / Way / Sporting	Salida: 4 Rosca: 10x1 Año: 10/> Diámetro: 22.22 mm 7/8" Diseño: Ate Tipo: DC	 NUEVO
061/42		Ducato 1.9D - 2.8D (02/>) Nueva Ducato 2.8 JTD (10/>) Nueva Ducato 2.3 Mjet (98/>)	5 salidas 10x1 25.40mm (1") Bosch/Ate/Trw /Bendix DC	 NUEVO
10027GR		128 - Super europa Picos Gruesos	Salida: 3 Rosca: 10x1.25 Año: 81/> Diámetro: 19.05 mm 3/4" Diseño: Bendix Tipo: DC	
50130		147 - Spazio TRD Pistones con válvula	Salida: 3 Rosca: 10x1 Año: 87>93 Diámetro: 20.64 mm 13/16" Diseño: Bendix Tipo: DC	
50152		Regatta 85s - SC	Salida: 4 Rosca: 10x1 Año: 85/> Diámetro: 19.05 mm 3/4" Diseño: Bendix Tipo: DC	
50153		Regatta 2da serie	Salida: 4 Rosca: 10x1 Año: 85>89 Diámetro: 20.64 mm 13/16" Diseño: Varga Tipo: DC	
50173		Uno / Duna / Duna weekend Uno 1.5 /1.6 Uno / Fiorino	Salida: 3 Rosca: 10x1 Año: 91/> 87>96 91>93 Diámetro: 20.64 mm 13/16" Diseño: Varga Ate/Trw Bosch Tipo: DC	
50174		Uno / Duna / Duna weekend Fiorino	Salida: 3 Rosca: 10x1 Año: 84>91 Diámetro: 19.05 mm 3/4" Diseño: Ate Varga Tipo: DC	
50174/1		147 - Spazio - Vivace Oggi / Panorama / Fiorino	Salida: 3 Rosca: 10x1.25 Año: Todos Diámetro: 19.05 mm 3/4" Diseño: Varga Ate/Trw Bosch Tipo: DC	
50174/2		Duna / Uno	Salida: 3 Rosca: 10x1 Año: Diámetro: 20.64 mm 13/16" Diseño: Ate Tipo: DC	
50181		Ducato	Salida: 3 Rosca: 10x1 Año: 94/> Diámetro: 22.22 mm 7/8" Diseño: Varga Bosch Ate/Trw Tipo: DC	
50181/1		Ducato	Salida: 3 Rosca: 10x1 Año: 84/> Diámetro: 22.22 mm 7/8" Diseño: Bendix Tipo: DC	

Código	Marca	Modelo	Descripción	Foto
50187		Tipo 1.4 / 1.6 / Tempra	Salida: 4 Rosca: 10x1 Año: 92/> Diámetro: 20.64 mm 13/16" Diseño: Ate Trw Tipo: DC	
50187/1		Tipo 1.9 TD Marea 1.6 / 1.8 / 1.9 TD	Salida: 4 Rosca: 10x1 Año: Diámetro: 22.22 mm 7/8" Diseño: Bosch Trw Tipo: DC	
50228		Uno / Duna / Premio	Salida: 3 Rosca: 10x1 Año: 91/> Diámetro: 20.64 mm 13/16" Diseño: Bendix Ate Tipo: DC	
50229		Tempra	Salida: 4 Rosca: 10x1 Año: Diámetro: 22.22 mm 7/8" Diseño: Bendix Tipo: DC	
50235		Palio 1.6 / 1.7 / Weekend Siena 1.6 / 1.7 Nuevo Uno 1.3 8v Fire	Salida: 4 Rosca: 10x1 Año: 97>99 97>00 04>12 Diámetro: 20.64 mm 13/16" Diseño: Ate Tipo: DC	
53774		1500 - Multicarga - 1600	Salida: 1 Rosca: 12x1.5 Año: 65>72 Diámetro: 22.00 mm Diseño: Tipo: CS	
53774/1		1500 - Multicarga - 1600	Salida: 1 Rosca: 1/2x20 Año: 65>72 Diámetro: 22.00 mm Diseño: Tipo: CS	
57404		600 E - 600 R - acople largo	Salida: 1 Rosca: 12x1.5 Año: 72>76 Diámetro: 19.05 mm 3/4" Diseño: Tipo: CS	
57406		1500 Sin servo Profund: 4 mm	Salida: 1 Rosca: 12x1.5 Año: 63>64 Diámetro: 19.05 mm 3/4" Diseño: Tipo: CS	
68076		1500 Con servo Profund: 11 mm	Salida: 1 Rosca: 12x1.5 Año: 65>68 Diámetro: 19.05 mm 3/4" Diseño: Tipo: CS	
68078		1500 / 1600 - Bernardin 125 1ra serie	Salida: 3 Rosca: 10x1.25 Año: 69>73 Diámetro: 19.05 mm 3/4" Diseño: Tipo: CS	
68079		600 R - 600 S	Salida: 3 Rosca: 10x1.25 Año: 75>82 Diámetro: 19.05 mm 3/4" Diseño: Tipo: CS	



















Código	Marca	Modelo	Descripción	Foto
68084		125 - 128 - 133 147 - Spazio - Brio Picos Finos	Salida: 3 Rosca: 10x1.25 Año: 79>83 83>86 Diámetro: 19.05 mm 3/4" Diseño: Tensa Ate Trw Tipo: DC	
91901		Ducato 1.9D/TD-2.0-2.5-2.8D	Salida: 5 Rosca: 10x1 Año: 94>05 Diámetro: 25.40 mm 1" Diseño: Varga Ate/Trw Bosch Tipo: DC	
92801		Siena weekend / Palio Fiorino Tempra	Salida: 4 Rosca: 10x1 Año: 98/> 93/> 92>99 Diámetro: 22.22 mm 7/8" Diseño: Ate Varga Trw Tipo: DC	
010/22		Ranger CAJA AUTOMATICA	Salidas: 2 Roscas: 10x1 C/C DEPOSITO SIN PICO	 NUEVO
010/23		Ranger CAJA MANUAL	Salidas: 2 Roscas: 10x1 C/C DEPOSITO CON PICO	 NUEVO
010/24		Ranger CAJA MANUAL	Salidas: 2 Roscas: 12x1 C/C DEPOSITO CON PICO	 NUEVO
010/25		Fiesta Kinetic ABS	Salidas: 2 Roscas: 12x1	 NUEVO
062/64		Focus II EXE - 1.6/2.0/1.8TD (4/5 Ptas)	Año: 2008>2014 Roscas(2) 14x1 Diámetro: 25.4mm - 1 Pulg	 NUEVO
062/64		S-Max 1.8/2.3	Año: 2008>2014 Roscas(2) 14x1 Diámetro: 25.4mm - 1 Pulg	 NUEVO
062/67		Focus II EXE - 1.6/2.0/1.8TD (4/5 Ptas)	Año: 2008>2014 Roscas(2) 12x1 Diámetro: 25.4mm - 1 Pulg	 NUEVO
062/67		S-Max 1.8/2.3	Año: 2008>2014 Roscas(2) 12x1 Diámetro: 25.4mm - 1 Pulg	 NUEVO
062/46		Mondeo corta	Salida: 2 2 Rosca: 10x1 12x1 Año: Diámetro: 25.40 mm 1" Diseño: Bendix Ate/Trw Varga Tipo: DC	


















Código	Marca	Modelo	Descripción	Foto
062/50		F-100 XL / XLT Duty	Salida: 1 1 Rosca: 7/16x24 c/cono 9/16x18 c/cono Año: 00/> Diámetro: 34.92 mm 1 3/8" Diseño: Tokico Tipo: DC	
062/53		Fiesta / Courier Intercambiable modelo español de chapa	Salida: 4 Rosca: 10x1 Año: Diámetro: 22.22 mm 7/8" Diseño: Girling Tipo: DC	
062/54		Fiesta / Courier Intercambiable modelo español de chapa	Salida: 4 Rosca: 10x1 Año: Diámetro: 23.81 mm 15/16" Diseño: Girling Tipo: DC	
062/55		Fiesta / Courier Salida al guardabarro Original de chapa	Salida: 4 Rosca: 10x1 Año: 20.61 mm 13/16" Diámetro: Diseño: Ate Bosch Trw Tipo: DC	
062/56		Explorer	Salida: 1 1 1 Rosca: 10x1 12x1 3/8x24 Año: Diámetro: 26.99 mm 1 1/16" Diseño: Bendix Tipo: DC	
062/57		Fiesta / Courier Salida al guardabarro Original de chapa	Salida: 4 Rosca: 10x1 Año: Diámetro: 22.22 mm 7/8" Diseño: Girling Tipo: DC	
062/58		ka Intercambiable modelo español de chapa	Salida: 3 Rosca: 10x1 Año: Diámetro: 20.64 mm 13/16" Diseño: Girling Tipo: DC	
062/60		Eco Sport s/ABS Fiesta s/ABS	Salida: 4 Rosca: 10x1 Año: 03/> 02/> Diámetro: 23.81 mm 15/16" Diseño: Ate Tipo: DC	
062/61		F-100 / 250 / 350 Duty	Salida: 1 1 Rosca: 7/16x24 c/cono 9/16x18 c/cono Año: 98/> Diámetro: 31.75 mm 1 1/4" Diseño: Bosch Tipo: DC	
062/63		Ka 1.6	Salida: 3 Rosca: 10x1 Año: 10/> Diámetro: 22.22 mm 7/8" Diseño: Varga Tipo: DC	 NUEVO
1050		Autos - todos los modelos y reformas Brida 3 agujeros	Salida: 1 Rosca: 1/2x20 Año: 39>48 Diámetro: 26.99 mm 1 1/16" Diseño: Tipo: CS	
1112		Orion	Salida: 4 Rosca: 10x1 Año: 92>96 Diámetro: 23.81 mm 15/16" Diseño: Varga Ate Bosch Tipo: DC	

Código	Marca	Modelo	Descripción	Foto
1114		Fiesta 1.3 / 1.8D Courier	Salida: 4 Rosca: 10x1 Año: 96/> Diámetro: 22.22 mm 7/8" Diseño: Varga Tipo: DC	
1127		Fiesta 1.4 / 1.8D Courier	Salida: 4 Rosca: 10x1 Año: 96/> Diámetro: 23.81 mm 15/16" Diseño: Varga Tipo: DC	
4572		Camiones / todos los modelos y reformas antiguas	Salida: 1 Rosca: 1/2x20 Año: 39>51 Diámetro: 31.75 mm 1 1/4" Diseño: Tipo: CS	
22976		F-350 / 400 / 500 brida 4 agujeros	Salida: 1 Rosca: 1/2x20 Año: 56>67 Diámetro: 31.75 mm 1 1/4" Diseño: Tipo: CS	
22978		F-100 Brida 4 agujeros	Salida: 1 Rosca: 1/2x20 Año: 57>60 Diámetro: 26.99 mm 1 1/16" Diseño: Tipo: CS	
27304		F-600 / B600 / F-6000 brida chica 4 agujeros Profund: 54 mm	Salida: 1 Rosca: 1/2x20 Año: 60>69 Diámetro: 38.10 mm 1 1/2" Diseño: Tipo: CS	
44917		Falcon - 9 x 10 s/servo F 100 - ranchero - pick up Brida: 92 mm / Prof: 33 mm	Salida: 2 Rosca: 1/8x27 Año: 62>70 Diámetro: 25.40 mm 1" Diseño: Bendix Tipo: CS	
44917/1		Falcon - 9 x 10 s/servo F 100 - ranchero - pick up Brida: 92 mm / Prof: 33 mm	Salida: 1 Rosca: 1/8x27 Año: 62>70 Diámetro: 25.40 mm 1" Diseño: Bendix Tipo: CS	
50096		F-600 / 700 / B600 / 6000 / 7000 brida grande 4 agujeros Profund: 54 mm	Salida: 1 Rosca: 1/2x20 Año: 68>76 Diámetro: 38.10 mm 1 1/2" Diseño: Tipo: CS	
50110		Taurus 1ra serie Freno a disco	Salida: 1 1 Rosca: 10x1 12x1 Año: 74>78 Diámetro: 20.64 mm 13/16" Diseño: Tensa Tipo: DC	
50112		Taurus 2da serie Freno a disco	Salida: 2 1 Rosca: 10x1 12x1 Año: 79>80 Diámetro: 20.64 mm 13/16" Diseño: Tensa Tipo: DC	
50126		Taurus Ghía Freno a disco	Salida: 1 1 Rosca: 10x1 12x1 Año: 81>84 Diámetro: 22.22 mm 7/8" Diseño: Tensa Tipo: DC	

Código	Marca	Modelo	Descripción	Foto
50137		Fairlane s/servo Freno a disco	Salida: 1 1 Rosca: 1/2x20 c/cono 9/16x18 c/cono Año: 69>70 Diámetro: 25.40 mm 1" Diseño: Bendix Tipo: DC	
50137/1		Fairlane s/servo Freno a tambor	Salida: 1 1 Rosca: 1/2x20 c/cono 9/16x18 c/cono Año: 1969 Diámetro: 25.40 mm 1" Diseño: Bendix Tipo: DC	
50149		F-350 c/servo Brida: 92 mm / Prof: 25 mm	Salida: 2 Rosca: 1/8x27 Año: 70>85 Diámetro: 28.57 mm 1 1/8" Diseño: Tipo: CS	
50149/1		F-350 c/servo Brida: 92 mm / Prof: 25 mm	Salida: 1 Rosca: 1/8x27 Año: 70>85 Diámetro: 28.57 mm 1 1/8" Diseño: Tipo: CS	
50150		Falcon	Salida: 1 1 Rosca: 10x1 12x1 Año: 82/> Diámetro: 22.22 mm 7/8" Diseño: Bendix Tipo: DC	
50180		F-250 / F-350 Brida: 92 mm / Prof: 9 mm	Salida: 2 Rosca: 1/8x27 Año: 68/> Diámetro: 28.57 mm 1 1/8" Diseño: Bendix Tipo: CS	
50180/1		F-250 / F-350 Brida: 92 mm / Prof: 9 mm	Salida: 1 Rosca: 1/8x27 Año: 68/> Diámetro: 28.57 mm 1 1/8" Diseño: Bendix Tipo: CS	
50191		Sierra	Salida: 3 Rosca: 10x1 Año: 84>95 Diámetro: 22.00 mm Diseño: Bendix Tipo: DC	
50192		Sierra	Salida: 3 Rosca: 10x1 Año: 84>89 Diámetro: 22.22 mm 7/8" Diseño: Tensa Tipo: DC	
50194		Ranger pick up	Salida: 1 1 Rosca: 10x1 18x1 Año: 97/> Diámetro: 26.99 mm 1 1/16" Diseño: Varga Bosch Tipo: DC	
50194/1		Ranger pick up	Salida: 1 1 Rosca: 7/16x24 c/cono 9/16x18 c/cono Año: Diámetro: 25.40 mm 1" Diseño: Bendix Tipo: DC	
50194/2		Ranger pick up XL / XLS / XLT (Argentina)	Salida: 1 1 Rosca: 10x1 12x1 Año: 01/> Diámetro: 26.99 mm 1 1/16" Diseño: Bosch Tipo: DC	

Código	Marca	Modelo	Descripción	Foto
50195		F-100 c/servo Freno a discos	Salida: 1 1 Rosca: 10x1 12x1 Año: 85>93 Diámetro: 25.40 mm 1" Diseño: Bendix Tipo: DC	
50196		F-100 Grosspal	Salida: 1 1 Rosca: 10x1 12x1 Año: 85>88 Diámetro: 25.40 mm 1" Diseño: Tensa Tipo: DC	
50197		Escort XR3 coupé Brasil	Salida: 3 1 Rosca: 10x1 12x1 Año: 83/> Diámetro: 22.00 mm Diseño: Bendix Trw Tipo: DC	
50198		Escort Nacional	Salida: 3 1 Rosca: 10x1 12x1 Año: 88>96 Diámetro: 22.00 mm Diseño: Bendix Tipo: DC	
50199		Falcon motor 4 cilindros	Salida: 1 1 Rosca: 10x1 12x1 Año: 82 Diámetro: 22.22 mm 7/8" Diseño: Tensa Tipo: DC	
50222		Escort	Salida: 3 1 Rosca: 10x1 12x1 Año: 88>91 Diámetro: 22.22 mm 7/8" Diseño: Tensa Tipo: DC	
50225		Galaxy	Salida: 4 Rosca: 10x1 Año: 85>94 Diámetro: 20.64 mm 13/16" Diseño: Varga Tensa Ate Tipo: DC	
50231		F-100 / F-1000 / F-4000 Salida izquierda	Salida: 2 Rosca: 10x1 Año: 92>96 Diámetro: 28.57 mm 1 1/8" Diseño: Varga Bosch Tipo: DC	
62901		Escort 16v	Salida: 4 Rosca: 10x1 Año: 97/> Diámetro: 23.81 mm 15/16" Diseño: Varga Ate/Trw Bosch Tipo: DC	
63901		Transit 80/100/120/150/190 2.0-2.5D/TD/TDI (corta)	Salida: 2 Rosca: 10x1 Año: 94>00 Diámetro: 23.81 mm 15/16" Diseño: Varga Bosch Trw Tipo: DC	
64201		Ka	Salida: 3 Rosca: 10x1 Año: 97>99 Diámetro: 20.64 mm 13/16" Diseño: Varga Ate Tipo: DC	
64201/1		Ka	Salida: 3 Rosca: 10x1 Año: 99/> Diámetro: 20.64 mm 13/16" Diseño: Varga Ate Tipo: DC	

Código	Marca	Modelo	Descripción	Foto
65901		Transit (larga con enganche)	Salida: 2 1 Rosca: 10x1 12x1 Año: Diámetro: 23.81 mm 15/16" Diseño: Bendix Tipo: DC	
67901		Transit	Salida: 2 / 2 Rosca: 12x1 10x1 Año: 01/> Diámetro: 25.40 mm 1" Diseño: Bosch Tipo: DC	 NUEVO
67901/1		Transit c/Abs Pistones con válvula	Salida: 2 Rosca: 12x1 Año: 01/> Diámetro: 25.40 mm 1" Diseño: Bosch Tipo: DC ABS	 Imagen no disponible
68073		F-350 s/c servo - Brida: 92 mm / Prof: 36 mm	Salida: 2 Rosca: 1/8x27 Año: 67>69 Diámetro: 28.57 mm 1 1/8" Diseño: Tipo: CS	
68073/1		F-350 s/c servo - Brida: 92 mm / Prof: 36 mm	Salida: 1 Rosca: 1/8x27 Año: 67>69 Diámetro: 28.57 mm 1 1/8" Diseño: Tipo: CS	
91201		Transit (larga)	Salida: 2 1 Rosca: 10x1 12x1 Año: >97 Diámetro: 23.81 mm 15/16" Diseño: Varga Ate/Trw Bosch Tipo: DC	
92401		Focus	Salida: 2 2 Rosca: 10x1 12x1 Año: 23.81 mm 15/16" Diámetro: Ate Diseño: Tipo: DC	
92401/1		Focus 2.0i s/ABS	Salida: 2 2 Rosca: 10x1 12x1 Año: 00/> Diámetro: 23.81 mm 15/16" Diseño: Bosch Ate/Trw Tipo: DC	
92402		Focus ABS con depósito incorporado	Salidas: 2 Roscas: 12x1	 NUEVO
92402/1		Focus	Sistema Ate Año: 2014/> Salidas: 2 Roscas: 14x1	 NUEVO
92402/1		Kuga	Sistema Ate Año: 2014/> Salidas: 2 Roscas: 14x1	 NUEVO
2401330/1		F-100 c/servo Falcon Brida: 97 mm / Prof: 33 mm	Salida: 2 Rosca: 1/8x27 Año: 62>63 Diámetro: 25.40 mm 1" Diseño: Bendix Tipo: CS	

Código	Marca	Modelo	Descripción	Foto
2401330/2		F-100 c/servo Falcon Brida: 97 mm / Prof: 33 mm	Salida: 1 Rosca: 1/8x27 Año: 62>63 Diámetro: 25.40 mm 1" Diseño: Bendix Tipo: CS	
2401538		F-250 / F-350 c/servo Brida: 97 mm / Prof: 36 mm	Salida: 1 Rosca: 1/8x27 Año: 85>92 Diámetro: 28.57 mm 1 1/8" Diseño: Bendix Tipo: CS	
2401538/1		F-250 / F-350 c/servo Brida: 97 mm / Prof: 36 mm	Salida: 2 Rosca: 1/8x27 Año: 85>92 Diámetro: 28.57 mm 1 1/8" Diseño: Bendix Tipo: CS	
2401940		F-100 c/servo Freno a tambor Brida: 92 mm / Prof: 21 mm	Salida: 2 Rosca: 1/8x27 Año: 64>77 Diámetro: 25.40 mm 1" Diseño: Bendix Tipo: CS	
2401940/1		F-100 - 150 c/servo Freno a tambor Brida: 92 mm / Prof: 21 mm	Salida: 1 Rosca: 1/8x27 Año: 64>77 Diámetro: 25.40 mm 1" Diseño: Bendix Tipo: CS	
2409327		Falcon - rural - ranchero c/servo / Freno a disco Brida: 92 mm / Prof: 21 mm	Salida: 2 Rosca: 1/8x27 Año: 70>82 Diámetro: 23.81 mm 15/16" Diseño: Bendix Tipo: CS	
080/3		City 1.5 LX/EXL Fit 1.4 LX/LXL - 1.5 EX/EXL	Año:09->15(City) Año:08->15 (Fit) Diámetro: 19,05mm - 3/4" Tipo: DC Salidas: 2 Rosca: 10x1	 NUEVO
080/1		Fit LX / ELX 1.4/1.5 c/s ABS pistones con válvula	Salida: 2 Rosca: 10x1 Año: 02>08 Diámetro: 20.64 mm 13/16" Diseño: Bosch Trw Tipo: DC ABS	
080/2		Civic EX 1.6 iVtec (s/ABS)	Año: 1997-2006 Medida: 22,22 - 7/8" Tipo: DC Salidas:2 Roscas:10x1 Diseño: Nissin	 NUEVO
72500		Civic	Año: 2001>2006 Salidas: 2 Roscas: 10x1 Diámetro: 22.2mm - 7/8"	 NUEVO
BF111/2		H 1 / Pregio	Salida: 2 Rosca: 10x1 C/cono Año: 96/> Diámetro: 22.22 mm 7/8" Diseño: Kpw Tipo: DC	
BF111/8		H 100 GLS - 1 Ton (Arg) HR 2.5 Tci diesel (Brasil)	Salida: 2 Rosca: 10x1 Año: 05>11 05/> Diámetro: 26,99 mm 1 1/16" Diseño: Mobis Tipo: DC	 NUEVO


Código	Marca	Modelo	Descripción	Foto
181/3/1		Torino / Rambler 4 puertas ***SIN SENSOR***	Salida: 2 Rosca: 3/8x24 Año: 70>80 Diámetro: 20.64 mm 13/16" Diseño: Tensa Tipo: DC	 NUEVO
181/3		Torino / Rambler 4 puertas	Salida: 2 Rosca: 3/8x24 Año: 70>80 Diámetro: 20.64 mm 13/16" Diseño: Tensa Tipo: DC	
2796		Jeep / Estanciera / Baqueano brida grande	Salida: 1 Rosca: 1/2x20 Año: 68>76 Diámetro: 25.40 mm 1" Diseño: Tipo: CS	
40734		Rambler 660 / Gladiator T80 Torino	Salida: 1 Rosca: 7/16x24 C/cono Año: 62>65 Diámetro: 25.40 mm 1" Diseño: Tipo: CS	
43617		Rambler 660 / Ambassador FRENO Y EMBRAGUE Brida triangular (3)	Salida: 2 Rosca: 7/16x24 C/cono Año: 64>71 Diámetro: 25.40 mm 1" Diseño: Tipo: DC	
50081		Torino 300 - 380 W/ws Freno a tambor	Salida: 2 1 Rosca: 1/8x27 7/16x24 c/cono Año: 67/72 Diámetro: 22.00 mm Diseño: Tipo: CS	
50116/1		Torino TS / TSX - ZX Freno a disco con válvula incorporada ***SIN SENSOR***	Salida: 2 Rosca: 3/8x24 Año: 70>80 Diámetro: 20.64 mm 13/16" Diseño: Tensa Tipo: DC	 NUEVO
50116		Torino TS / TSX - ZX Freno a disco con válvula incorporada	Salida: 2 Rosca: 3/8x24 Año: 70>80 Diámetro: 20.64 mm 13/16" Diseño: Tensa Tipo: DC	
57397		Torino 300 - 380 S WL Freno a tambor - Sin servo	Salida: 1 Rosca: 7/16x24 C/cono Año: 67>70 Diámetro: 22.00 mm Diseño: Tipo: CS	
10213		Amigo 2.3 / 2.6 / 3.2 Rodeo 2.3 / 2.5 / 2.8 KB Pick up 2.6 / 3.1	Salida: 2 Rosca: 10x1 c/cono Año: 96/> Diámetro: 23.81 mm 15/16" Diseño: Tipo: DC	
061/28		Iveco Daily brida 2 agujeros	Salida: 2 Rosca: 10x1 Año: 28.57 mm 1 1/8" Diámetro: Bosch Diseño: Tipo: DC	
061/33		Iveco Daily Pistones con válvula c/s ABS	Salida: 2 Rosca: 10X1 Año: Diámetro: 28.57 mm 1 1/8" Diseño: Bosch Tipo: DC ABS	

Código	Marca	Modelo	Descripción	Foto
131/12	IVECO	Iveco Turbo Daily 35-10 Iveco Daily 40S14 c/s ABS Pistones con válvula	Salida: 2 Rosca: 10x1 Año: 00/> 08/> Diámetro: 25.40 mm 1" Diseño: Ate Bosch Trw Tipo: DC ABS	
50181/3	IVECO	Iveco Daily Grinta 18Q brida 4 agujeros	Salida: 3 Rosca: 10x1 Año: Diámetro: 25.40 mm 1" Diseño: Bosch Tipo: DC	
AC1142	KIA KIA MOTORS	Sportage DLX MR 4WD	Salida: 2 Rosca: 10x1 c/cono Año: 96/> Diámetro: 23.81 mm 15/16" Diseño: Tipo: DC	
BF111/2	KIA KIA MOTORS	K-2400 / Besta / Pregio K-2700	Salida: 2 Rosca: 10x1 c/cono Año: 96/> Diámetro: 22.22 mm 7/8" Diseño: Kpw Tipo: DC	
131/11	 Mercedes-Benz	Sprinter 308/311/313 c/s ABS Pistones con válvula	Salida: 2 Rosca: 10x1 Año: 07/> Diámetro: 23.81 mm 15/16" Diseño: Ate Bosch Trw Tipo: DC ABS	
131/12	 Mercedes-Benz	Sprinter 413 c/s ABS Pistones con válvula	Salida: 2 Rosca: 10x1 Año: 07/> Diámetro: 25.40 mm 1" Diseño: Ate Bosch Trw Tipo: DC ABS	
131/6	 Mercedes-Benz	Sprinter 308/311/313 c/s ABS Pistones con válvula	Salida: 2 Rosca: 12x1 Año: 07/> Diámetro: 23.81 mm 15/16" Diseño: Ate Bosch Trw Tipo: DC ABS	
131/7	 Mercedes-Benz	Sprinter 413 c/s ABS Pistones con válvula	Salida: 2 Rosca: 12x1 Año: 07/> Diámetro: 25.40 mm 1" Diseño: Ate Bosch Trw Tipo: DC ABS	
1139	 Mercedes-Benz	Sprinter 308/310/312	Salida: 2 Rosca: 10x1 Año: 97/> Diámetro: 23.81 mm 15/16" Diseño: Varga Tipo: DC	
1517/1	 Mercedes-Benz	1513/1516/1517/1519/1521 2213L/LB/LK CON RECIPIENTE INCORPORADO	Salida: 1 Rosca: 14x1.5 Medida: 34,92mm / 1 3/8 Modelo: VARGA CS	 NUEVO
1517	 Mercedes-Benz	1513/1516/1517/1519/1521 2213L/LB/LK	Salida: 1 Rosca: 14x1.5 Año: 71>76 Diámetro: 34.92 mm 1 3/8" Diseño: Varga Tipo: CS	
10108	 Mercedes-Benz	813 / 814 / 912 / 913 circuito trasero	Salida: 1 1 Rosca: 10x1 14x1.5 Año: Diámetro: 31.75 mm 1 1/4" Diseño: Varga Tipo: CS	

Código	Marca	Modelo	Descripción	Foto
10109	 Mercedes-Benz	813 / 814 / 912 / 913 circuito delantero	Salida: 1 1 Rosca: 10x1 10x1 Año: Diámetro: 31.75 mm 1 1/4" Diseño: Varga Tipo: CS	
10116/2	 Mercedes-Benz	709 / 710-42 / LN-914	Salida: 1 1 Rosca: 10x1 14x1.5 Año: Diámetro: 31.75 mm 1 1/4" Diseño: Ate Tipo: DC	
10913	 Mercedes-Benz	710 C-LN-912/913/914 circuito delantero Freno a disco	Salida: 2 Rosca: 10x1 Año: 88/> Diámetro: 28.57 mm 1 1/8" Diseño: Tipo: CS	
10913/1	 Mercedes-Benz	710 C-LN-912/913/914 circuito trasero Freno a disco	Salida: 1 Rosca: 10x1 Año: 88/> Diámetro: 22.22 mm 7/8" Diseño: Tipo: CS	
50108	 Mercedes-Benz	1112/1114/1517/1518/0140	Salida: 2 Rosca: 14x1.5 Año: Diámetro: 31.75 mm 1 1/4" Diseño: Varga Tipo: DC	
50164	 Mercedes-Benz	L-608-D 1 tapon 22x1.5	Salida: 1 2 Rosca: 10x1 12x1 c/cono Año: 72>75 Diámetro: 22.22 mm 7/8" Diseño: Tipo: CS	
62101	 Mercedes-Benz	L-608-D 2 tapones	Salida: 2 Rosca: 12x1 c/cono Año: 76/> Diámetro: 22.22 mm 7/8" Diseño: Tipo: CS	
91701	 Mercedes-Benz	L-608-D	Salida: 2 1 Rosca: 12x1 c/cono 1/8x27 Año: Diámetro: 22.22 mm 7/8" Diseño: Varga Tipo: DC	
92001	 Mercedes-Benz	180 Original de chapa	Salida: 1 1 Rosca: 10x1 12x1 Año: 94/> Diámetro: 25.40 mm 1" Diseño: Varga Ate/Trw Bosch Tipo: DC	
4305501	 Mercedes-Benz	312/911/1112/1114/LP-321	Salida: 1 Rosca: 14x1.5 Año: 57>65 Diámetro: 31.75 mm 1 1/4" Diseño: Varga Tipo: CS	
141/6	 NISSAN	Tidda 1.8 Acenta Tekna 4/5 puertas c/ABS	Año: 2007/2015 Medida: 15/16 - 23.81mm Salidas: 2 Rosca: 10x1 C/C	
141/3	 NISSAN	Pick up LX 4x4 - 4x2	Salida: 2 Rosca: 10x1 c/cono Año: Diámetro: 23.81 mm 15/16" Diseño: Tipo: DC	

Código	Marca	Modelo	Descripción	Foto
141/4		Pick up	Salida: 2 Rosca: 10x1 c/cono Año: Diámetro: 23.81 mm 15/16" Diseño: Tokico Tipo: DC	
141/5		Pick up	Salida: 2 Rosca: 10x1 c/cono Año: Diámetro: 22.22 mm 7/8" Diseño: Tokico Tipo: DC	
010/21		307	Diámetro: 23,8mm - 15/16" Salidas: 2 Roscas: 12x1	 NUEVO
032/10		208 c/ABS	Año: 2015/> Diámetro: 22.22mm - 7/8" Salidas: 2 Roscas: 10x1	 NUEVO
032/8		1007 1.4 / 1.6 c/ABS Pistones con válvula	Salida: 2 Rosca: 12x1 Año: 04/>09 Diámetro: 22.22 mm 7/8" Diseño: Trw Ate Lucas Tipo: DC ABS	
061/27		Boxer 1.9/1.9 TD / 2.5D / 2.5TD	Salida: 5 Rosca: 10x1 Año: 95/> Diámetro: 23.81 mm 15/16" Diseño: Ate Bosch Trw Tipo: DC	
061/42		Boxer 1.9D-1.9TD-2.5D/TD-2.8(02/>) Boxer II 330M-350MH 2.8TD/HDI(07/>) Boxer II 330M-350MH 2.3HDI(10/>)	5 salidas 10x1 25.40mm (1") Bosch/Ate/Trw /Bendix DC	 NUEVO
162/30		406 1.6/1.8/1.9TD/2.02.1 c/ABS Partner 1.4/1.6/1.8/1.9D c/ABS	Salida: 2 Rosca: 12x1 Año: 95-99 96>02 Diámetro: 23.81 mm 15/16" Diseño: Ate Bosch Trw Tipo: DC ABS	
162/31		Partner 406 1.6 / 1.8 / 1.9 s/ABS	Salida: 2 2 Rosca: 10x1 12x1 Año: 97/> 95/> Diámetro: 23.81 mm 15/16" Diseño: Ate/Trw Bosch Varga Tipo: DC	
162/32		206 / 306 c/ABS 207 Compact 1.6 16v /Hdi 2.0/Hdi 1.4 c/ABS	Salida: 1 1 Rosca: 10x1 12x1 Año: 97>03 08/> Diámetro: 22.22 mm 7/8" Diseño: Ate Tipo: DC ABS	
1021		504 / 504 Pick up	Salida: 2 Rosca: 10x1 Año: 83/> Diámetro: 20.64 mm 13/16" Diseño: Bendix Bosch Trw Tipo: DC	
41682		403 / 404 Freno a tambor	Salida: 1 Rosca: 1/2x20 Año: 57>66 Diámetro: 22.00 mm Diseño: Tipo: CS	

Código	Marca	Modelo	Descripción	Foto
41683		404 Freno a disco	Salida: 1 Rosca: 1/2x20 Año: 67>68 Diámetro: 17.46 mm 11/16" Diseño: Tipo: CS	
41683/1		404 Freno a disco	Salida: 1 Rosca: 1/8"x27 Año: 68>71 Diámetro: 17.46 mm 11/16" Diseño: Tipo: CS	
50085		404 / Diesel Freno a tambor	Salida: 1 Rosca: bulbo Año: 70>78 Diámetro: 22.00 mm Diseño: Tipo: CS	
50091		404 / Gran Prix Freno a disco	Salida: 1 1 Rosca: bulbo 3/8x24 c/cono Año: 71>82 Diámetro: 17.46 mm 11/16" Diseño: Tipo: CS	
50111		504 / 505 Motor 2000cc 2ra serie freno a disco	Salida: 2 Rosca: 10x1 Año: 78>83 Diámetro: 20.64 mm 13/16" Diseño: Tensa Tipo: DC	
50114/1		504 / 505 Motor 2000cc 1ra serie freno a disco ***SIN SENSOR***	Salida: 2 Rosca: 3/8x24 Año: 76>78 Diámetro: 20.64 mm 13/16" Diseño: Tensa Tipo: DC	 NUEVO
50114		504 / 505 Motor 2000cc 1ra serie freno a disco	Salida: 2 Rosca: 3/8x24 Año: 76>78 Diámetro: 20.64 mm 13/16" Diseño: Tensa Tipo: DC	
50116/1		504 Motor 1600cc / 1800cc Freno a disco ***SIN SENSOR***	Salida: 2 Rosca: 3/8x24 Año: 69>76 Diámetro: 20.64 mm 13/16" Diseño: Tensa Tipo: DC	 NUEVO
50116 (antes 50115)		504 Motor 1600cc / 1800cc Freno a disco	Salida: 2 Rosca: 3/8x24 Año: 69>76 Diámetro: 20.64 mm 13/16" Diseño: Tensa Tipo: DC	
50125/1		504 Motor 1600cc ***SIN SENSOR***	Salida: 1 1 Rosca: 3/8x24 3/8x24 c/cono Año: 70>76 Diámetro: 20.64 mm 13/16" Diseño: Tensa Tipo: DC	 NUEVO
50125		504 Motor 1600cc	Salida: 1 1 Rosca: 3/8x24 3/8x24 c/cono Año: 70>76 Diámetro: 20.64 mm 13/16" Diseño: Tensa Tipo: DC	
50127		504 / 505 GR II	Salida: 3 Rosca: 10x1 Año: 81/> Diámetro: 20.64 mm 13/16" Diseño: Tensa Tipo: DC	

Código	Marca	Modelo	Descripción	Foto
50131		504 GR II	Salida: 2 Rosca: 10x1 Año: 82/> Diámetro: 20.64 mm 13/16" Diseño: Tensa Tipo: DC	
50143		504 / 505	Salida: 3 Rosca: 10x1 Año: >97 Diámetro: 20.64 mm 13/16" Diseño: Bendix Bosch Trw Tipo: DC	
50190		405 GL / D / GR	Salida: 2 Rosca: 10x1 Año: Diámetro: 20.64 mm 13/16" Diseño: Bendix Ate/Trw Bosch Tipo: DC	
50190/1		405	Salida: 2 Rosca: 10x1 Año: >96 Diámetro: 20.64 mm 13/16" Diseño: Varga Ate/Trw Bosch Tipo: DC	
50233		504 / 504 Pick up	Salida: 3 Rosca: 10x1 Año: 97/> Diámetro: 20.64 mm 13/16" Diseño: Varga Tipo: DC	
50234		306 s/ABS	Salida: 2 Rosca: 10x1 Año: >96 Diámetro: 20.64 mm 13/16" Diseño: Ate/Trw Bosch Varga Tipo: DC	
50239		106 / 205	Salida: 4 Rosca: 10x1 Año: 90>96 Diámetro: 19.05 mm 3/4" Diseño: Varga Ate/Trw Bosch Tipo: DC	
57457		Pick up T4B	Salida: 1 Rosca: 1/2x20 Año: 67>78 Diámetro: 25.40 mm 1" Diseño: Tipo: CS	
57458		Pick up T5B / TD5	Salida: 1 Rosca: Año: 73>83 Diámetro: 25.40 mm 1" Tipo: CS	
61701/3		308 408	Diseño: Bosch Tipo: Doble circuito Salidas: 2 Roscas: 1 10x1 / 1 12x1 Diámetro: 23.8mm - 15/16"	 NUEVO
61701/1		206 1.6 - 8v 206 1.0 - 16v 306 TU / XU 1.8 207 Compact 1.4N / Hdi 1.4	Salida: 2 2 Rosca: 10x1 12x1 Año: 99/> 01/> 95>97 08/> Diámetro: 20.64 mm 13/16" Diseño: Ate Tipo: DC	
61701/2		206 1.6 - 16v s/ABS 306 1.6 / 1.8 s/ABS 207 Compact 1.6 16v s/ABS	Salida: 2 2 Rosca: 10x1 12x1 Año: 01/> 98/> 08/> Diámetro: 22.22 mm 7/8" Diseño: Ate Tipo: DC	

Código	Marca	Modelo	Descripción	Foto
90901		Partner 406 1.6 / 1.8 / 1.9TD	Salida: 4 Rosca: 10x1 Año: >96 >95 Diámetro: 23.81 mm 15/16" Diseño: Ate/Trw Bosch Varga Tipo: DC	
91901		Boxer 1.9D/TD-2.0-2.0HDI 2.5D/TD/TDI-2.8TD	Salida: 5 Rosca: 10x1 Año: 95/> Diámetro: 25.40 mm 1" Diseño: Ate Bosch Trw Tipo: DC	
9300		N P.62 2.5D/TD/TDI-2.8TD	Salida: 1 Rosca: 1/2x20 Año: 55>67 Diámetro: 31.75 mm 1 1/4" Diseño: Tipo: CS	
50089		P.63 / P.64 / P.66	Salida: 1 1 Rosca: 10x1 10x1 c/cono Año: 68>72 Diámetro: 25.40 mm 1" Diseño: Tipo: CS	
50097/1		Frontal P.68 / 69 - Indenor ***SIN SENSOR***	Salida: 1 2 Rosca: 10x1 3/8x24 c/cono Año: 69/> Diámetro: 20.64 mm 13/16" Diseño: Tensa Tipo: DC	 NUEVO
50097		Frontal P.68 / 69 - Indenor	Salida: 1 2 Rosca: 10x1 3/8x24 c/cono Año: 69/> Diámetro: 20.64 mm 13/16" Diseño: Tensa Tipo: DC	
6345800		P.63 / P.64 / P.66	Salida: 1 3 Rosca: 10x1 12x1 c/cono Año: 70>71 Diámetro: 25.40 mm 1" Diseño: Tipo: CS	
181/42		Duster 1.6 - s/ABS	Medida: 22,22 - 7/8" Año: 2011-> Tipo: DC Salidas: 4 Roscas: 2-10x1 / 2-12x1 Diseño: Original	 NUEVO
181/43		Duster 2.0 - c/ABS	Medida: 22,22mm - 7/8" Año: 2011-> Tipo: DC Salidas: 2 Roscas: 1-10x1 / 1-12x1 Diseño: ATE	 NUEVO
181/54		Master II 2.5 DCI C/ABS	Año: 2009>2013 Salidas: 2 Roscas: 12x1 Diámetro: 23,8mm - 15/16"	 NUEVO
181/17		R 21 1.7/2.0/2.0i R 21 Nevada 2.0/2.0i	Salida: 4 Rosca: 10x1 Año: 89/> Diámetro: 20.64 mm 13/16" Diseño: Varga Ate Bosch Tipo: DC	
181/30		R 12 TL / GTS / Break Pistones con válvula	Salida: 2 Rosca: 10x1 Año: 85>86 Diámetro: 20.64 mm 13/16" Diseño: Bendix Tipo: DC	

Código	Marca	Modelo	Descripción	Foto
181/31	 RENAULT	Mégane RL/RN 1.6/1.9TD c/ABS R 19 1.7/1.9D c/ABS Clio 1.4/1.8/1.9TD c/ABS Pistones con válvula	Salida: 4 Rosca: 10x1 CONTIENE 2 TAPONES 10X1 PARA ANULAR Año: 95/> 96/> 96/> Diámetro: 20.64 mm 13/16" Diseño: Ate Bosch Trw Tipo: DC ABS	
181/32	 RENAULT	Mégane 1.9 TD/2.0 c/ABS Scenic 1.9 TD/2.0 c/ABS Pistones con válvula	Salida: 4 Rosca: 10x1 Año: 96/> 96/> Diámetro: 22.22 mm 7/8" Diseño: Ate Bosch Trw Tipo: DC ABS	
181/36	 RENAULT	Mégane	Salida: 4 Rosca: 10x1 Año: Diámetro: 20.64 mm 13/16" Diseño: Ate Tipo: DC	
181/44	 RENAULT	Mégane c/ABS Pistones con válvula	Salida: 2 Rosca: 10x1 Año: 96/> 96/> Diámetro: 22.22 mm 7/8" Diseño: Ate Trw Tipo: DC ABS	
181/45	 RENAULT	Trafic	Salida: 3 2 Rosca: 10x1 12x1 Año: 99/> Diámetro: 23.81 mm 15/16" Diseño: Bosch Trw Tipo: DC	
181/48	 RENAULT	Scenic c/ABS Pistones con válvula	Salida: 2 Rosca: 10x1 Año: 98/> Diámetro: 23.81 mm 15/16" Diseño: Ate Bosch Trw Tipo: DC	
181/49	 RENAULT	Clio II c/ABS Symbol 1.6 N 16v 2012>2014 Pistones con válvula	Salida: 1 1 Rosca: 10x1 12x1 Diámetro: 20.64 mm 13/16" Diseño: Bosch Trw Tipo: DC ABS	
181/52	 RENAULT	Logan 1.6 8v/16v - 1.5 dCi Sandero 1.6 8v/16v - 1.5 dCi Sandero Stepway 1.6 16v - 1.5 dCi	Salida: 2 2 Rosca: 10x1 12x1 Año: 07/> 08/> Diámetro: 20.64 mm 13/16" Diseño: Ate Tipo: DC	
181/53	 RENAULT	Sandero 1.6 16v Fase II c/ABS Stepway 1.6 16v Fase I c/ABS Stepway 1.6 16v Fase II c/ABS	Salida: 1 1 Rosca: 10x1 12x1 Año: 11/> 08>11 11/> Diámetro: 20.64 mm 13/16" Diseño: Ate Tipo: DC ABS	 NUEVO
1132	 RENAULT	R 19 / Chamade Clio 1.7	Salida: 4 Rosca: 10x1 Año: >96 Diámetro: 20.64 mm 13/16" Diseño: Varga Ate/Trw Bosch Tipo: DC	
1133	 RENAULT	R 19 / Clio Express	Salida: 4 Rosca: 10x1 Año: 94/> 96/> Diámetro: 20.64 mm 13/16" Diseño: Varga Tipo: DC	
41680	 RENAULT	Dauphine - Gordini - 850	Salida: 1 Rosca: 1/2x20 Año: 62>70 Diámetro: 22.00 mm Diseño: Tipo: CS	

Código	Marca	Modelo	Descripción	Foto
43594	 RENAULT	R 4 L / F / S 1ra serie Rosca depósito 16x1.5	Salida: 1 3 Rosca: 7/16x20 3/8x24 c/cono Año: 64>71 Diámetro: 22.00 mm Diseño: Tipo: CS	
43594/1	 RENAULT	R 6 1ra serie Rosca depósito 3/4x16	Salida: 1 3 Rosca: 7/16x20 3/8x24 c/cono Año: 70>72 Diámetro: 22.00 mm Diseño: Tipo: CS	
43595	 RENAULT	R 6 2da serie	Salida: 1 3 Rosca: 7/16x20 3/8x24 c/cono Año: 73>82 Diámetro: 23.81 mm 15/16" Diseño: Tipo: CS	
43596	 RENAULT	R 4 S 2da serie	Salida: 1 3 Rosca: 7/16x20 3/8x24 c/cono Año: 72>85 Diámetro: 20.64 mm 13/16" Diseño: Tipo: CS	
50082	 RENAULT	R 12 TL sin bulbo	Salida: 3 Rosca: 3/8x24 c/cono Año: 77>83 Diámetro: 19.05 mm 3/4" Diseño: Tipo: CS	
50118	 RENAULT	R 12 Break / TL / TS Freno a disco	Salida: 1 1 Rosca: 3/8x24 1/2x20 c/cono Año: 76>84 Diámetro: 20.64 mm 13/16" Diseño: Tensa Tipo: DC	
50129	 RENAULT	R 12 TL con bulbo	Salida: 1 3 Rosca: 7/16x20 3/8x24 c/cono Año: 71>76 Diámetro: 19.05 mm 3/4" Diseño: Tipo: CS	
50130	 RENAULT	R 18 / Fuego Pistones con válvula	Salida: 3 Rosca: 10x1 Año: 81/> Diámetro: 20.64 mm 13/16" Diseño: Varga Ate/Trw Bosch Tipo: DC	
50154	 RENAULT	R 18 / Fuego Pistones con válvula	Salida: 3 Rosca: 10x1 Año: 82/> Diámetro: 20.64 mm 13/16" Diseño: Tensa Tipo: DC	
50155	 RENAULT	R 12 TS Pistones con válvula	Salida: 2 Rosca: 10x1 Año: 85>86 Diámetro: 20.64 mm 13/16" Diseño: Tensa Tipo: DC	
50156/2	 RENAULT	R 9 / R 11 R 12 TL / TS Reforma Italia / c/tapón 12x1 ***SIN SENSOR***	Salida: 3 1 Rosca: 10x1 12x1 Año: 87>94 Diámetro: 20.64 mm 13/16" Diseño: Tensa Tipo: DC	 NUEVO
50156	 RENAULT	R 12 TL / TS R 9 / R 11 Pist c/válvula - c/tapón 12x1	Salida: 3 1 Rosca: 10x1 12x1 Año: 87>94 Diámetro: 19.05 mm 3/4" Diseño: Tensa Tipo: DC	

Código	Marca	Modelo	Descripción	Foto
50156/1	 RENAULT	R 9 / R 11 R 12 TL / TS Reforma Italia / c/tapón 12x1	Salida: 3 1 Rosca: 10x1 12x1 Año: 87>94 Diámetro: 20.64 mm 13/16" Diseño: Tensa Tipo: DC	
50157	 RENAULT	Trafic	Salida: 5 Rosca: 10x1 Año: >99 Diámetro: 23.81 mm 15/16" Diseño: Tensa Tipo: DC	
50186/1	 RENAULT	R 9 / R 11 R 12 TL / TS Reforma Italia / c/tapón 12x1	Salida: 3 1 Rosca: 10x1 12x1 Año: todos Diámetro: 20.64 mm 13/16" Diseño: Bendix Tipo: DC	 NUEVO
50186/2	 RENAULT	R 9 / R 11 R 12 TL / TS Reforma Italia / c/tapón 12x1 ***SIN SENSOR***	Salida: 3 1 Rosca: 10x1 12x1 Año: todos Diámetro: 20.64 mm 13/16" Diseño: Bendix Tipo: DC	 NUEVO
50186	 RENAULT	R 12 TL / TS - Dacia R 9 / R 11 Pist c/válvula - c/tapón 12x1	Salida: 3 1 Rosca: 10x1 12x1 Año: 87>89 Diámetro: 19.05 mm 3/4" Diseño: Bendix Varga Tipo: DC	
50226	 RENAULT	R 9 / R 11 / R 12	Salida: 3 Rosca: 10x1 Año: 94/> Diámetro: 20.64 mm 13/16" Diseño: Varga Bendix Tipo: DC	
50236 (antes 50238)	 RENAULT	R 19 / Clio Express Mégane	Salida: 4 Rosca: 10x1 Año: 94/> 96/> 98/> Diámetro: 20.64 mm 13/16" Diseño: Varga Ate/Trw Bosch Tipo: DC	
50239 (antes 50188)	 RENAULT	Mégane 1.9 D Express	Salida: 4 Rosca: 10x1 Año: 95/> >91 Diámetro: 19.05 mm 3/4" Diseño: Varga Ate/Trw Bosch Tipo: DC	
64901	 RENAULT	Kangoo	Salida: 2 Rosca: 10x1 12x1 Año: Diámetro: 22.22 mm 7/8" Diseño: Ate Bosch Trw Tipo: DC	
64901/1	 RENAULT	Clio II / Kangoo 01>03 Clio Linea Nueva 02>12 Clio Mio 12/> Symbol 1.5 dCi / 1.6N 16v 09>14	Salida: 2 2 Rosca: 10x1 12x1 Diámetro: 20.64 mm 13/16" Diseño: Bosch Tipo: DC	
91601	 RENAULT	Mégane s/ABS	Salida: 4 Rosca: 10x1 Año: 99/> Diámetro: 22.22 mm 7/8" Diseño: Ate Bosch Trw Tipo: DC	
92501	 RENAULT	Scenic s/ABS	Salida: 4 Rosca: 10x1 Año: 98/> Diámetro: 23.81 mm 15/16" Diseño: Ate Trw Tipo: DC	

Código	Marca	Modelo	Descripción	Foto
92901		Twingo	Salida: 4 Rosca: 10x1 Año: 96/> Diámetro: 20.64 mm 13/16" Diseño: Varga Ate/Trw Bosch Tipo: DC	
93201		Trafic Master Doble cámara	Salida: 3 2 Rosca: 10x1 12x1 Año: Diámetro: 25.41mm 1" 23.81mm 15/16" Diseño: Bosch Tipo: DC	
93202		Master	Año: 2016/> Diseño : Ate Salidas: 2 Rosca: 12x1 Diámetro: 26.9mm / 1 1/16"	
212/22 (antes 191/5)		León 1.6/1.6 16v/1.8/1.8T León 1.9 SDI/TDI Toledo 1.6/1.6 16v/1.9 TDI Toledo 1.8/1.8T c/ABS - Pistones con válvula	Salida: 2 Rosca: 12x1 Año: 98>04 99>04 Diámetro: 23.81 mm 15/16" Diseño: Ate Bosch Trw Tipo: DC ABS	
50232 (antes 191/2)		Ibiza	Salida: 6 Rosca: 10x1 Año: 88>93 Diámetro: 20.64 mm 13/16" Diseño: Varga Tipo: DC	
50236 (antes 191/4)		Toledo	Salida: 4 Rosca: 10x1 Año: 99/> Diámetro: 20.64 mm 13/16" Diseño: Varga Ate/Trw Bosch Tipo: DC	
50237 (antes 191/1)		Ibiza 1.6/1.8/1.9 SD Córdoba 1.6/1.8/1.9 DTD	Salida: 4 Rosca: 10x1 Año: 93/> Diámetro: 20.64 mm 13/16" Diseño: Varga Ate Tipo: DC	
93401 (antes 191/3)		Ibiza / Córdoba Inca 1.6	Salida: 4 Rosca: 10x1 Año: Diámetro: 22.22 mm 7/8" Diseño: Bendix Ate/Trw Bosch Tipo: DC	
53004		1500 - Morris - Ritley reforma Vehículos de competición	Salida: Rosca: 3/8x24 Año: 63>67 Diámetro: 19.05 mm 3/4" Diseño: Tipo: CS	
212/22		Octavia II / III	Salida: 2 Rosca: 12x1 Año: 98>04 Diámetro: 23.81 mm 15/16" Diseño: Ate Bosch Trw Tipo: DC ABS	
300/1		Fun 1.0 / 1.4 3 y 5 puertas	Salida: 2 2 Rosca: 10x1 12x1 Año: todos Diámetro: 20.64 mm 13/16" Diseño: Varga Tipo: DC	
300/2		Fun 1.0 3p / 5p	2 salidas 10x1 2 salidas 12x1 20.64mm (13/16") Varga/Ate (04>07) DC	 NUEVO

Código	Marca	Modelo	Descripción	Foto
70005		Fun	Salidas: 2 / 2 Rosca: 10x1 / 12x1 Medida: 20.64mm / 13/16	 NUEVO
50171		Tata	Salida: 5 Rosca: 10x1 Año: Diámetro: 23.81 mm 15/16" Diseño: Tensa Varga Bosch/Ate Tipo: DC	
200/1		Hilux FT pick up	Salida: 2 Rosca: 10x1 c/cono Año: 80>85 Diámetro: 23.81 mm 15/16" Diseño: Asco Tipo: DC	
200/10		Corolla nafta c/s ABS Pistones con válvula	Salida: 2 Rosca: 10x1 Año: 01>07 Diámetro: 20.64 mm 13/16" Diseño: Trw Tipo: DC ABS	
200/11		Corolla diesel c/s ABS Pistones con válvula	Salida: 2 Rosca: 10x1 c/cono Año: 01>07 Diámetro: 20.64 mm 13/16" Diseño: Trw Aisin Tipo: DC ABS	
200/7		Hilux pick up SW brida 2 agujeros Motor KZ	Salida: 2 Rosca: 10x1 c/cono Año: 96>04 Diámetro: 25.40 mm 1" Diseño: Aisin Tipo: DC	
200/8		Hilux 2.5 (motor 2kd) Hilux 3.0 (motor 1kd) SW4 c/ABS - Pistones c/válvula	Salida: 2 Rosca: 10x1 c/cono Año: 05/> Diámetro: 20.64 mm 13/16" Diseño: Trw Tipo: DC ABS	
200/9		Hilux 3.0 DX/DC (motor 5LTS)	Salida: 3 Rosca: 10x1 c/cono Año: 01>04 Diámetro: 23.81 mm 15/16" Diseño: Bosch Tipo: DC	
1111		Hilux pick up	Salida: 2 Rosca: 10x1 c/cono Año: Diámetro: 25.40 mm 1" Diseño: Aisin Tipo: DC	
10170/1		Autoelevador	Salida: 3 Rosca: 10x1 c/cono Año: Diámetro: 19.05 mm 3/4" Diseño: Tipo: CS SALIDAD INVERTIDAS	 NUEVO
10170		Autoelevador	Salida: 3 Rosca: 10x1 c/cono Año: Diámetro: 19.05 mm 3/4" Diseño: Tipo: CS	
50166		Hilux pick up (nacional)	Salida: 2 Rosca: 10x1 c/cono Año: 95/> Diámetro: 23.81 mm 15/16" Diseño: Varga Tipo: DC	

Código	Marca	Modelo	Descripción	Foto
AC1025		Unimog	Salida: 2 1 Rosca: 10x1 12x1 c/cono Año: Diámetro: 31.75 mm 1 1/4" Diseño: Tipo: CS	
131/11		Transporter 1.9/2.4 TD c/s ABS Pistones con válvula	Salida: 2 Rosca: 10x1 Año: 07/> Diámetro: 23.81 mm 15/16" Diseño: Ate Bosch Trw Tipo: DC ABS	
181/17		Santana	Salida: 4 Rosca: 10x1 Año: Diámetro: 20.64 mm 13/16" Diseño: Varga Ate Bosch Tipo: DC	
212/29		Polo SD/Tdi Línea nueva c/ABS	Año:2001>2010 Tipo: DC Salidas: 2 Roscas: 10x1 Diámetro: 23.81mm - 15/16"	 NUEVO
212/22		Bora 1.8T/1.9TDI/2.0/1.9SDI Golf IV 1.6/1.8/1.9TDI/2.0 New beetle / todos c/ABS Pistones con válvula	Salida: 2 Rosca: 12x1 Año: 98>05 97>04 98/> Diámetro: 23.81 mm 15/16" Diseño: Ate Bosch Trw Tipo: DC ABS	
212/23		Suran Fox/Cross Fox c/s ABS Voyage / Gol trend Pistones con válvula	Salida: 4 Rosca: 12x1 Año: 04/> Diámetro: 20.64 mm 13/16" Diseño: Ate Bosch Trw Tipo: DC ABS	
212/24		Bora c/ABS Pistones con válvula	Salida: 3 Rosca: 12x1 Año: Diámetro: 23.81 mm 15/16" Diseño: Ate Tipo: DC ABS	
212/25		Bora c/ABS Pistones con válvula	Salida: 2 Rosca: 12x1 Año: Diámetro: 23.81 mm 15/16" Diseño: Fte Tipo: DC ABS	
212/26		Passat 1.6/1.8/1.9TDI c/ABS Pistones con válvula	Salida: 2 Rosca: 10x1 Año: 93>97 Diámetro: 23.81 mm 15/16" Diseño: Ate Bosch Trw Tipo: DC ABS	
212/27		Suran c/ABS Fox / Cross Fox c/ABS Gol Trend c/ABS Voyage c/ABS Saveiro c/ABS	Salida: 2 Rosca: 12x1 Año: 06-> 04-> 08-> 08-> 10-> Diámetro: 20.64 mm 13/16" Diseño: Bosch Tipo: DC ABS	 NUEVO
212/28		Suran/Fox/CrossFox Gol Trend/Voyage/Saveiro S/ABS	Medida: 20,64 - 13/16" Tipo: DC Salidas:4 Rosca: 12x1 Diseño: ATE	 NUEVO
1112		Pointer	Salida: 4 Rosca: 10x1 Año: 94/> Diámetro: 23.81 mm 15/16" Diseño: Varga Bosch Ate Tipo: DC	

Código	Marca	Modelo	Descripción	Foto
50144		Gacel sin bulbos	Salida: 4 Rosca: 10x1 Año: 85/> Diámetro: 20.64 mm 13/16" Diseño: Tensa Tipo: DC	
50171		Kombi	Salida: 5 Rosca: 10x1 Año: 83/> Diámetro: 23.81 mm 15/16" Diseño: Tensa Varga Bosch/Ate Tipo: DC	
50172		Gacel sin bulbos	Salida: 4 Rosca: 10x1 Año: Diámetro: 20.64 mm 13/16" Diseño: Bendix Tipo: DC	
50172/1		Gacel / Carat con bulbos	Salida: 6 Rosca: 10x1 Año: 83>87 Diámetro: 20.64 mm 13/16" Diseño: Bendix Tipo: DC	
50207		Gacel (sin bulbos) Carat / Gol / Senda Saveiro / Quantum Voyage	Salida: 4 Rosca: 10x1 Año: 83/> 86/> 85/> Diámetro: 20.64 mm 13/16" Diseño: Varga Tipo: DC	
50207/1		Saveiro Gol / Country	Salida: 4 Rosca: 10x1 Año: 96/> 04/> Diámetro: 22.22 mm 7/8" Diseño: Varga Ate Bosch Tipo: DC	
50224 (antes 50144/1)		Gacel / Carat con bulbos	Salida: 6 Rosca: 10x1 Año: Diámetro: 20.64 mm 13/16" Diseño: Tensa Tipo: DC	
50232		Gacel c/turbo Carat	Salida: 6 Rosca: 10x1 Año: 81>84 84/> Diámetro: 20.64 mm 13/16" Diseño: Varga Tipo: DC	
50237 (antes 65601)		Golf Polo Passat	Salida: 4 Rosca: 10x1 Año: 94/> 97/> 93/> Diámetro: 20.64 mm 13/16" Diseño: Varga Ate Tipo: DC	
65601/1		Caddy / Transporter	Salida: 4 Rosca: 10x1 Año: Diámetro: 23.81 mm 15/16" Diseño: Ate Bosch Trw Tipo: DC	
80001		Amarok	Año: todos Diámetro: 26.99mm - 1 1/16" Salidas: 2 Roscas: 12x1	 NUEVO
90901		Golf	Salida: 4 Rosca: 10x1 Año: 97/> Diámetro: 23.81 mm 15/16" Diseño: Varga Ate/Trw Bosch Tipo: DC	

Código	Marca	Modelo	Descripción	Foto
93401		Caddy 1.9SD Golf 1.6/1.8/2.0 GTI Polo 1.6/1.8/2.0 Passat 1.6/1.8/2.0	Salida: 4 Rosca: 10x1 Año: 92>96 92>96 96/> Diámetro: 22.22 mm 7/8" Diseño: Bendix Ate/Trw Bosch Tipo: DC	
6086		Jeep / Guerrero	Salida: 1 Rosca: 1/2x20 Año: 41>53 Diámetro: 23.81 mm 15/16" Diseño: Tipo: CS	
10500		Autoelevador Maquinas viales (reforma)	Diámetro: 13/16" -20.64mm Rosca: 10x1 (c/c)	 NUEVO
10600		Autoelevador Máquinas viales	Diámetro: 19.05 mm - 3/4" Salidas: 2 Roscas: 10x1	 NUEVO

Hidráulica | Cilindros Maestros de Embrague

























Código	Marca	Modelo	Descripción	Foto
50102		Volare W8/W9/V8	Año: 2008/> Rosca: 14x1,25 c/c Diámetro: 23.8mm - 15/16"	 NUEVO
66005		145 / 146 Vástago corto	Salida: 1 Rosca: 12x1 Año: 94>01 Diámetro: 19.05 mm 3/4"	
66005/1		33 / 133 / 164	Salida: 1 Rosca: 12x1 Año: 87>98 Diámetro: 19.05 mm 3/4"	
66006		145 / 146 / 155 / GTV / Spider Vástago largo	Salida: 1 Rosca: 12x1 Año: 92>05 Diámetro: 19.05 mm 3/4"	
30600/1		A3 / TT	Salida: 1 Rosca: acople rápido Año: Diámetro: 15.88 mm 5/8"	
30097		Series 3 / 5 / 7	Salida: 1 Rosca: 10x1 Año: >95 Diámetro: 19.05 mm 3/4"	
30179		Tiggo 2.0	Diámetro: 15.87mm - 5/8" Rosca: 10x1	 NUEVO
C 7591		Meriva Nro original: 93323612	Salida: 1 Rosca: acople rápido Año: Diámetro: 12.70 mm	
C7592		Clip traba de emb a pedalera Corsa II - Meriva Nro Original: 93323612 Nro Original: 93398712	Salida: Rosca: Año: Diámetro:	
C 9105		CAÑERÍA DE EMBRAGUE Corsa Prisma Meriva Zafira Onix Cobalt Astra		 NUEVO
























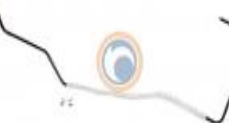
Código	Marca	Modelo	Descripción	Foto
C9106		Tubo de Embrague Meriva / Corsa / Astra / Spin Onix / Zafira / Vectra / Sonic Prisma / Cobalt	Cod.Original: 2442266 / X	
C 9107		Vectra / Astra 2000/> Nro Original: 93172646/X		
C 9109		Tracker Cobalt Prisma Spin Onix Sonic Nro Original: 96887800		
C 9111		D20 / C20 Nro Original: 93387109	Salida: Rosca: Año: Diámetro: Diseño: Tipo:	
C9129		Conjunto completo S10 Motor 4.3 Nafta / 2.8 Diesel Nro Original: 924577739	Salida: 1 Rosca: acople rápido Año: 01/> Diámetro: 18.50 mm	
C9130		Varilla de accionam.embrague S10 Motor 2.2/2.4N - 2.5D Nro Original: 93321531 Nro Original: 93233942	Salida: Rosca: Año: Diámetro:	
C9131		Conjunto completo S10 Motor 4.3 Nafta / 2.8 Diesel Nro Original: 93365179	Salida: 1 Rosca: acople rápido Año: 95>00 Diámetro: 18.50 mm	
C9132		Cañeria S10 / Blazer Motor 4.3 Nafta / 2.8 Diesel Nro Original: 93365179/X	Salida: Rosca: Año: Diámetro:	
C 9133		Varilla de accionam. embrague S10 Motor 4.3N - 2.8D Nro Original: 24577739	Salida: Rosca: Año: Diámetro:	
C 9134		S10 / Blazer Motor 2.2 / 2.4 Nafta - 2.5 Diesel Nro original: 93321531/93233942	Salida: 1 Rosca: acople rápido Año: Diámetro: 18.50 mm	
C9136		Cañeria S10 / Blazer Motor 4.3 Nafta / 2.8 Diesel Nro Original: 93302293	Salida: Rosca: Año: Diámetro:	
C9137		Cañeria S10 / Blazer Motor 2.2/2.4 Nafta / 2.5 D Nro Original: 93321531 Nro Original: 93233942	Salida: Rosca: Año: Diámetro:	

Código	Marca	Modelo	Descripción	Foto
C 9139		Cañería Meriva Nro. Original: 93320438	Salida: 1 Rosca: acople rápido Año: Diámetro:	
C 9156		Cruze Nro Original: 55561915	Salida: Rosca: Año: Diámetro: Diseño: Tipo:	 NUEVO
C 7590		Corsa II Nro original: 93298712	Salida: 1 Rosca: acople rápido Año: Diámetro: 12.70 mm	
C9135		Zafira Nro Original: 90581565	Salida: 1 Rosca: acople rápido Año: 98/> Diámetro:	
C 9138		Cañería Corsa II Nro Original: 24404353	Salida: Rosca: Año: Diámetro:	
C9184		ASTRA "T" de Purga	Código original: 13105589	 NUEVO
C9184		CORSA "T" de purga	Código original: 13105589	 NUEVO
C9184		ONIX "T" De Purga	Código original: 13105589	 NUEVO
C9184		PRISMA "T" De Purga	Código original: 13105589	 NUEVO
C9184		VECTRA "T" DE Purga	Código original: 13105589	 NUEVO
C 9110		Conjunto completo S10 Motor 2.2/2.4 Nafta / 2.5 Diesel Nro Original: 93348752 Nro Original: 93365179/X	Salida: Rosca: Año: 95>00 Diámetro: Diseño: Tipo:	 NUEVO
C 9157		Astra Nro Original: 90523769	Salida: Rosca: Año: 98/> Diámetro: Diseño: Tipo:	 NUEVO

Código	Marca	Modelo	Descripción	Foto
C 9158		Vectra Nro Original: 90578481 Nro Original: 90522656	Salida: Rosca: Año: 95>05 Diámetro: Diseño: Tipo:	 NUEVO
2101		C20 / D20 / Silverado / Bonanza	Salida: 1 Rosca: acople rápido Año: Diámetro: 22.00 mm	
2101R		C20 / D20 / Silverado / Bonanza REFORMA	Salida: 1 Rosca: 10X1 Año: Diámetro: 22.00 mm	
2103		Blazer / S10	Salida: 1 Rosca: acople rápido Año: Diámetro: 19.05 mm 3/4"	
2104		Silverado / Grand Blazer	Salida: 1 Rosca: acople rápido Año: Diámetro: 19.05 mm 3/4"	
2107		Aveo	Salida: 1 Rosca: 10x1 Año: Diámetro: 15.88 mm 5/8"	
30214		Blazer / S10 Motor MWM	Salida: 1 Rosca: acople rápido Año: 00> Diámetro: 19.05 mm 3/4"	
50227		Luv	Salida: 1 Rosca: 12x1 c/cono Año: 90>97 Diámetro: 15.88 mm 5/8"	
50227/1		Luv Motor 2.3 / 2.5	Salida: 1 Rosca: 10x1 c/cono Año: 98/> Diámetro: 15.88 mm 5/8"	
C9160		C 3 / C 4 / C 5 / Picasso Nro Original: 9680153780 Nro Original: 9646135280	Salida: Rosca: Año: 02/> Diámetro:	
C 9161		C 3 (Nuevo) Nro Original: 2182 F9 2182 H4 2182 E5		 NUEVO
C 9193		Jumper Nro Original: 0055235402 Nro Original: 218280	Salida: Rosca: Año: Diámetro: Diseño: Tipo:	 NUEVO

Código	Marca	Modelo	Descripción	Foto
AS1005		Charmant	Salida: 1 Rosca: 10x1 c/cono Año: 81>87 Diámetro: 15.88 mm 5/8"	
2106		Agrale 700 D / Magirus	Salida: 1 Rosca: 12x1 Año: Diámetro: 22.00 mm	
30701		Agrale 700 D / Magirus	Salida: 1 Rosca: 12x1 Año: Diámetro: 22.00 mm	
30600		Dakota	Salida: 1 Rosca: acople rápido Año: Diámetro: 19.05 mm 3/4"	
2488758		D100 / D200 / D400	Salida: 1 Rosca: 7/16x24 c/cono Año: 60/82 Diámetro: 28.57 mm 1 1/8"	
C4570		Palio / Siena II/ Siena III / Idea / Strada Eje plástico Nro Original: 46754822 Nro Original: 55222435	Salida: 1 Rosca: acople rápido Diámetro: 9.5 mm	
C 4572		Palio / Siena / Idea / Strada Eje metálico Nro original: 55196183	Salida: 1 Rosca: acople rápido Diámetro: 8 mm	
C 9190		Cañería Palio Nro Original: 46781979	Salida: Rosca: Año: 00/> Diámetro:	
C9191		Cañería Idea Nro Original: 51744592	Salida: Rosca: Año: Diámetro:	
C 9192		Cañería Idea Nro Original: 55198936	Salida: Rosca: Año: Diámetro:	
c9195		Cañería de Embrague Fiat Palio 326 Grand Siena	Año: 2012/> Código original: 55226157	 NUEVO
C9196		Argo Cronos Grand Siena Palio	Código original: 55226031	 NUEVO





Código	Marca	Modelo	Descripción	Foto
C 9193		Ducato Nro Original: 0055235402 Nro Original: 218280		 NUEVO
50103		Camión 619 / 150	Salida: 2 Rosca: 14x1.5 Año: Diámetro: 31.75 mm 1 1/4"	
50104		Camión 673	Salida: 1 Rosca: 16x1.5 Año: Diámetro: 31.75 mm 1 1/4"	
66005		Brava / Bravo / Coupé / Marea Tempira / Tipo Vástago corto	Salida: 1 Rosca: 12x1 Año: Diámetro: 19.05 mm 3/4"	
66006		Brava / Bravo / Coupé / Marea Tempira / Tipo Vástago largo	Salida: 1 Rosca: 12x1 Año: Diámetro: 19.05 mm 3/4"	
68077		1500 / Multicarga	Salida: 1 Rosca: 12x1.25 Año: 64>71 Diámetro: 19.05 mm 3/4"	
C 5540		Conjunto Ranger Nro original: 4L5Z-7A543-AA	Salida: 1 Rosca: acople rápido Año: Diámetro: 15.87 mm	
C 5541		Cañería Ranger Nro original: F87Z-7A512-AA	Salida: Rosca: Año: todos Diámetro:	
C 5543		Varilla de accionamiento Ranger Nro original: 3C45-2143-BA	Salida: Rosca: Año: Diámetro:	
C 5560		Fiesta Eje verde	Salida: 1 Rosca: acople rápido Año: 96>98 Diámetro:	
C 5561		Ka Eje negro	Salida: 1 Rosca: acople rápido Año: 96>98 Diámetro:	
C 5562		Fiesta Ka Eje negro	Salida: 1 Rosca: acople rápido Año: 98>02 02> Diámetro:	

Código	Marca	Modelo	Descripción	Foto
C 5563		Fiesta Eco sport	Salida: 2 Rosca: acople rápido Año: 03/> Diámetro:	
C 5565		Focus	Salida: 2 Rosca: acople rápido Año: Diámetro:	
C 5570		Cañería F100 / F4000 Nro original: 2S4721479RA	Salida: Rosca: Año: 93>99 Diámetro:	
C 5572		Cañería Fiesta 96>03 / Ka `97> Nro original: 1565-7A512-AG 97KB-7A512-AG	Salida: Rosca: Año: Diámetro:	
C 9112		Fiesta Kinectic Disegn MEXICO	Año: 2010 / 2013 Código original: AE8Z-7519-A	 NUEVO
C 9113		Ranger Nro Original: AB39-7A543-AC	Año: 2012 />	 NUEVO
C 9114		EcoSport Kinectic Nro Original: CN15-7A543-BB	Año: 2012>	 NUEVO
C 9115		Fiesta Kinectic Ka Kinectic (Brasil) Nro Original: CN15-7A543-BB	Año: 2014/>	 NUEVO
C 9140		Cañería Eco sport Nro original: 2N157A512DB	Salida: Rosca: Año: Diámetro:	
C 9141		Cañería Fiesta Nro original: 2S657A512BA	Salida: Rosca: Año: 02>09 Diámetro:	
C 9142		Cañería Ford Camión Nro original: 2C347C522CB	Salida: Rosca: Año: Diámetro:	
C 9143		Cañería Duty / F250 / F350 F4000 Nro Original: 2C34 7C522 DA	Salida: Rosca: Año: Diámetro:	

Código	Marca	Modelo	Descripción	Foto
C 9144		Duty / F100 / F250 / F350 F4000 Nro Original: XC357C522AC/X Nro Original: 2C34 7C522EH/X	Salida: 1 Rosca: acople rápido Año: Diámetro:	
C 9145		Válvula de seguridad Fiesta II Eco sport / Focus / Ka Nro original: 1S55-7A512X Nro original: 2N157A512X	Salida: Rosca: Año: Diámetro:	
C 9146		Camión F14000 Nro Original: 4C44 7C522 CDX	Salida: 1 Rosca: acople rápido Año: Diámetro:	
C7000		Cañería de embrague ECOSPORT	Año: 2010>2012 Código original: 9S65-7A512-AC	 NUEVO
C7000		Cañería de embrague FIESTA (Zetec)	Código original: 9S65-7A512-AC	 NUEVO
C7001		Cañería de embrague FOCUS	Año: 2009/> Código original: AM55-7A512/BE8Z / 7A512-B / 8B51-7K592CD	 NUEVO
C7001		Cañería de embrague ECOSPORT	Año: 2012/> Código original: AM55-7A512 / BE8Z-7A512-B / 8B51-7K592CD	 NUEVO
C7002		Ka (Tubo de cilindro maestro)	Año: 2009/> Código original: 9S55-TA512-AA	 NUEVO
C7560		EcoSport (Acople)	Acople universal de crapodina Hidraulica de embr: Año 1996 en adelante	 NUEVO
C7560		Fiesta (Acople)	Acople universal de crapodina Hidraulica de embr: Año 1996 en adelante	 NUEVO
C7560		Focus (Acople)	Acople universal de crapodina Hidraulica de embr: Año 1996 en adelante	 NUEVO
C7560		Ka (Acople)	Acople universal de crapodina Hidraulica de embr: Año 1996 en adelante	 NUEVO

Código	Marca	Modelo	Descripción	Foto
C 9102		Varilla de accionamiento Duty - Ford camión Nro Original: XC357C522/X	Salida: Rosca: Año: Diámetro: Diseño: Tipo:	
C 9149		Cañería Focus caja IB 5 / MTX 75 Nro Original: 5S45 7A512 AB	Salida: Rosca: Año: 05>09 Diámetro: Diseño: Tipo:	
C9200		Perno pedal de Embrague Ford Fiesta/Eco sport (PAX 10 UNIDADES)	Año : 2003/2012 Código original: SX61-7L586-AA	
C 9147		Conjunto completo F100 / Duty F250 / F350 / F4000 Nro Original: 2C34 7C522 EH Nro Original: XC35 7C522 AB	Salida: Rosca: Año: Diámetro: Diseño: Tipo:	
C 9148		Conjunto completo Camión F12000 / F14000 / F16000 Nro Original: 4C44 7C522 CD Nro Original: XC35 7C522 AA Nro Original: YC35 7C22 AA	Salida: Rosca: Año: 99>05 Diámetro: Diseño: Tipo:	
2105		F100 / F1000 Motor Maxxion	Salida: 1 Rosca: 12x1 Año: 93>98 Diámetro: 19.05 mm 3/4"	
2106		Cargo / F12000 / F14000	Salida: 1 Rosca: 12x1 Año: Diámetro: 22.00 mm	
22977		F100 / F500 / F600 / Diesel Profundidad: 33 mm	Salida: 1 Rosca: 1/2x20 Año: 55>65 Diámetro: 26.99 mm 1 1/16"	
30092		F250 / F350 / F4000 Motor Maxxion	Salida: 1 Rosca: acople rápido Año: 99/> Diámetro: 19.05 mm 3/4"	
30157		F100 / F150 / Duty	Salida: 1 Rosca: acople rápido Año: 99/> Diámetro: 19.05 mm 3/4"	
30701		Cargo / F12000 / F14000	Salida: 1 Rosca: 12x1 Año: Diámetro: 22.00 mm	
30910		F100 / F1000 Motor MWM	Salida: 1 Rosca: 12x1 Año: 95>98 Diámetro: 22.00 mm	

Código	Marca	Modelo	Descripción	Foto
30920		F100 / F150 / F1000 Motor 4.9 inyection	Salida: 1 Rosca: acople rápido Año: Diámetro: 22.00 mm 7/8"	
30930		Ranger / Explorer / F100 Motor Maxxion	Salida: 1 Rosca: acople rápido Año: 98/> Diámetro: 15.88 mm 5/8"	
30930/1		Ranger / Explorer / F100 Motor Maxxion (Mayor caudal-reemplazo)	Salida: 1 Rosca: acople rápido Año: 98/> Diámetro: 17.46 mm 11/16"	
30940		F100 / F150 / F1000 / F12000 F14000 / F16000 Motor Cummins	Salida: 1 Rosca: acople rápido Año: 99/> Diámetro: 19.05 mm 3/4"	
30960		Transit	Salida: 1 Rosca: acople rápido Año: Diámetro: 15.88 mm 5/8"	
50084		F600 / F7000 / Diesel Profundidad: 21mm	Salida: 1 Rosca: 1/8x27 Año: 72>78 Diámetro: 25.40 mm 1"	
AS30046		Civic IV / V / CRW III	Salida: 1 Rosca: 10x1 c/cono Año: 90/> Diámetro: 15.88 mm 5/8"	
AS30046/1		Civic IV / V / CRWIII	Sal 1 Rosca: 12x1 c/c Año: 90/> Diámetro: 15.88mm (5/8")	 NUEVO
AS30047		Prelude 1992/2000 Accord 1990/1998	Diámetro: 5/8" - 15.8 mm Rosca: 12x1 c/c	 NUEVO
67008		Fit Aisin	Salida: 1 Rosca: acople rápido Año: Diámetro: 15.88 mm 5/8"	 NUEVO
AS30108		Galloper II	Salida: 1 Rosca: 10x1 c/cono Año: 98/> Diámetro: 15.88 mm 5/8"	
43568		Gladiator XVT / T / 80/1000 Caja IKA	Salida: 1 Rosca: 7/16x24 c/cono Año: 63>69 Diámetro: 25.4 mm 1"	

Código	Marca	Modelo	Descripción	Foto
2057575		Torino 300 / 380 / LTS	Salida: 1 Rosca: 7/16x20 c/cono Año: 65>71 Diámetro: 25.40 mm 1"	
2059254		Rambler 380 / Ambassador Caja ZF	Salida: 1 Rosca: 7/16x20 c/cono Año: 65>71 Diámetro: 25.4 mm 1"	
50227		Pick up / Rodeo Trooper	Salida: 1 Rosca: 12x1 c/cono Año: 90>97 Diámetro: 15.88 mm 5/8"	
50227/1		Pick up / Rodeo / Trooper Motor 2.3 / 2.5	Salida: 1 Rosca: 10x1 c/cono Año: 98/> Diámetro: 15.88 mm 5/8"	
C 9101		Conjunto completo Daily (todas) Nro Original: 504191582	Año: 07>13	 NUEVO
C 9108		Daily (todas) Nro Original: 5801786126	Año: 2013/>	 NUEVO
C 9100		Daily Nro Original: 5041915821/X	Año: 2007/>2013	 NUEVO
50103		Camión 619 / 150	Salida: 2 Rosca: 14x1.5 Año: Diámetro: 31.75 mm 1 1/4"	
AC 2002		Cherokee / Grand Cherokee	Salida: 1 Rosca: acople rápido Año: Diámetro: 19.05 mm 3/4"	
30185		Besta	Año: 1997/> Diámetro: 17,46 mm - 5/8" Rosca: 10x1	
30185		Pregio	Año: 1997/> Diámetro: 17,46 mm - 5/8" Rosca: 10x1	
30185		K2500	Año: 2003/> Diámetro: 17,46 mm - 5/8" Rosca: 10x1	

Código	Marca	Modelo	Descripción	Foto
30003 L		Lada sedan	Salida: 1 Rosca: 12x1.25 Año: todos Diámetro: 19.05 mm 3/4"	
AS50001		Defender / Discovery	Salida: 1 Rosca: 3/8x24 Año: Diámetro: 19.05 mm 3/4"	
30098		323 F VI 98>04 / 323 P V 96>98 323 S VI 98>04 / 626 IV 91>97 626 V 97>92 / MX 6 91> / Xedos 6 92> Premacy 99>07	Salida: 1 Rosca: 10x1 c/cono Año: Diámetro: 15.88 mm 5/8"	
30099		323 C IV 89>94 / 323 CV 94>98 323 FV 94>98 / 323 PV 96>98 323 SV 94>98 / 323 S VI 98>04 6 02> / MX-3 91>07	Salida: 1 Rosca: 3/8x24 c/cono Año: Diámetro: 15.88 mm 5/8"	
C 5564		Sprinter / Vito Pieza plástica Nro Original: 000-290-32-12	Salida: 1 Rosca: acople Rápido Año: 94/> Diámetro: 15.87 mm	
C 5566		Sprinter (modelo nuevo) Nro Original: A906-290-02-12	Año: 2006/>	 PROXIMO LANZAMIENTO
C 9155		Clase A Nro Original: 168-290-04-12	Salida: Rosca: Año: 97>05 Diámetro: Diseño: Tipo:	 Imagen no disponible
30101		OH1315 / OH1419 / 1420 / 0371L 0371LK / 1618	Salida: 1 Rosca: 14x1 c/cono Año: Diámetro: 23.81 mm 15/16"	
30102 (antes 50163)		1517 / 1315 / 1214 0370 / 0371 / OF1318	Salida: 1 Rosca: 14x1 c/cono Año: Diámetro: 23.81 mm 15/16"	
30103 (antes 30105)		608 / L709 / L812 / L912 / LO-OF809 LK1929 / 710 / LO-OF812 / L1929 1935 / 1938 / 1941LS / 1625 / 1630 1633 / 1635 / 1935 / 1938 / 1941	Salida: 1 Rosca: 12x1 c/cono Año: Diámetro: 19.05 mm 3/4"	
30104 (antes 50161)		L608 D / L608 E / L708 D y E OH 1526	Salida: 1 Rosca: 12x1 c/cono Año: 76>86 Diámetro: 19.05 mm 3/4"	
30160		Camión L1620 6 marchas Colectivo O-500 / 0-400	Salida: 1 Rosca: 12x1 c/cono Año: Diámetro: 20.64 mm 13/16"	







Código	Marca	Modelo	Descripción	Foto
30160/1	 Mercedes-Benz	LK 1929 / 1935 / 1941	Salida: 1 Rosca: 12x1 c/cono Año: Diámetro: 20.64 mm 13/16"	
30180	 Mercedes-Benz	MB 180	Salida: 1 Rosca: 12x1 c/cono Año: Diámetro: 19.05 mm 3/4"	
30310	 Mercedes-Benz	Sprinter / Vito	Salida: 1 Rosca: acople Rápido Año: Diámetro: 19.05 mm 3/4"	
30515	 Mercedes-Benz	Sprinter 415/515 Furgón / MiniBus	Rosca: Acople Rápido	
30701 (antes 30201)	 Mercedes-Benz	Arbus (colectivo)	Salida: 1 Rosca: 12x1 c/cono Año: Diámetro: 22.00 mm	
30890	 Mercedes-Benz	B 0500-1721 1618-OM904	Año: 2016/> Salida: Acople rápido	 NUEVO
AS30108	 MITSUBISHI MOTORS	Colt V Lancer VI Carisma L200 / Montero II	Salida: 1 Rosca: 10x1 c/cono Año: 95>07 95/> 95>06 90>00 Diámetro: 15.88 mm 5/8"	
30035	 MITSUBISHI MOTORS	Autoelevador Mitsubishi KOMATSU Maquinas viales	Medida: 3/4" - 19.05mm Salidas: 2 Roscas: 10x1 c/cono	 NUEVO
C9162	 NISSAN	Tiida	Año: 2006/>2014 Nro Original: 8200151784 30610-ET00C 30610-JY40B	 NUEVO
C9162	 NISSAN	Versa	Año: 2007/>2012 Nro Original: 8200151784 30610-ET00C 30610-JY40B	 NUEVO
C9162	 NISSAN	Sentra	Año: 2013/>2016 Nro Original: 8200151784 30610-ET00C 30610-JY40B	 NUEVO
C9174	 NISSAN	Sentra	Año: 2007/>2012 Código Original: 8200151784 30610-ET00C 30610-JY40B	 NUEVO



















Código	Marca	Modelo	Descripción	Foto
C9174		X-Trail	Año: 2007/>2013 Código Original: 8200151784 30610-ET00C 30610-JY40B	 NUEVO
C9201		March	Código original: 30610-1HK0A	 NUEVO
C9201		Note	Código original: 30610-1HK0A	 NUEVO
C9201		Versa	Código original: 30610-1HK0A	 NUEVO
30161		Frontier X-terra Reemplaza a la original	Salida: 1 Acople rapido Año: 98/> Diámetro: 19.05 mm 3/4"	 NUEVO
30161/1		Frontier X-terra	Salida: 1 Rosca: 10x1 c/c Año: 98/> Diámetro: 19.05 mm 3/4"	 NUEVO
30165		Pick up	1 Salida Rosca 10x1 c/c 15.88mm (5/8")	 NUEVO
30166		Frontier	Año: 2009/> Diámetro: 15.87mm - 5/8" Rosca: 10x1 c/c	 NUEVO
C 9150		307 / 308 Nro Original: 9637030880 Nro Original: 9643805480	Salida: Rosca: Año: Diámetro:	 NUEVO
C 9193		Boxer Nro Original: 0055235402 Nro Original: 218280	Salida: Rosca: Año: Diámetro: Diseño: Tipo:	 NUEVO
30069		505 turbo Francés	Salidas: 1 Rosca: 10x1 Modelo: Bendix	 NUEVO
41684		404 / 505	Salida: 1 Rosca: 1/2x20 Año: 69>73 Diámetro: 19.05 mm 3/4"	 NUEVO

Código	Marca	Modelo	Descripción	Foto
41684/1		504 2000cc	Salida: 1 Rosca: 10x1 Año: 78>85 Diámetro: 19.05 mm 3/4"	
50145		504 / GR11 / Diesel ligero / 505	Salida: 1 Rosca: 10x1 Año: 83/> Diámetro: 19.05 mm 3/4"	
50093		Frontal / P68 / P69 / Indenor	Salida: 1 Rosca: 7/16x20 c/cono Año: 72>80 Diámetro: 19.05 mm 3/4"	
6335300		P63 / P64 / P66	Salida: 1 Rosca: 10x1 Año: 68>72 Diámetro: 19.05 mm 3/4"	
C 9103		Cañería Mégane 2 Nafta Nro Original: 8200151777	Salida: Rosca: Año: Diámetro: Diseño: Tipo:	 NUEVO
C 9170		Master Nro Original: 8200459153	Salida: Rosca: Año: 00>06 Diámetro: 15.87 mm 5/8"	
C 9171		Master Nro Original: 8200459155	Salida: Rosca: Año: 06/> Diámetro: 15.87 mm 5/8"	
C 9172		Mégane II Fluence II Scenic II Nro Original: 8200151770	Año: 2008/> Diámetro: 15.87 mm 5/8"	
C 9175		Cañería Master Nro Original: 7700314538	Salida: Rosca: Año: 00>06 Diámetro:	
C 9176		Cañería Master Nro Original: 8200618359	Salida: Rosca: Año: 06/> Diámetro:	
C 9178		Mégane III Fluence III Scenic III Nro Original: 306101808R 30609084R 306100018	Año: 2008/>	 NUEVO
C9270		Kangoo 2013/> Symbol 2007/> Motor k9k 1.5 DCI Código original 7700431845		 NUEVO

Código	Marca	Modelo	Descripción	Foto
C9174	 RENAULT	Koleos	Año: 2008 Código Original: 8200151784 30610-ET00C 30610-JY40B	 NUEVO
C9174	 RENAULT	Scenic II	Código Original: 8200151784 30610-ET00C 30610-JY40B	 NUEVO
C9174	 RENAULT	Mégane II	Código Original: 8200151784 30610-ET00C 30610-JY40B	 NUEVO
C9271	 RENAULT	Master III	Año: 2013/> Código original: 8200673232	 NUEVO
C9272	 RENAULT	Captur 2.0	Nro original: 306100394R	 NUEVO
C9272	 RENAULT	Duster 2.0	Nro original: 306100394R	 NUEVO
C9272	 RENAULT	Oroch	Nro original: 306100394R	 NUEVO
C9273	 RENAULT	Duster K4M - F4R	Año: 2011>2015 Pico diam: 8,5mm Código original: 306107623R	 NUEVO
C9274	 RENAULT	Kangoo II	Diámetro de pico: 9.3mm Código original: 306104118R	 NUEVO
C9274	 RENAULT	Logan II	Diámetro de pico: 9.3mm Código original: 306104118R	 NUEVO
C9274	 RENAULT	Sandero	Diámetro de pico: 9.3mm Código original: 306104118R	 NUEVO
C9274	 RENAULT	Stepway 2018	Diámetro de pico: 9.3mm Código original: 306104118R	 NUEVO

Código	Marca	Modelo	Descripción	Foto
C 9104	 RENAULT	Cañería Mégane 2 Diesel Nro Original: 8200595252	Salida: Rosca: Año: Diámetro: Diseño: Tipo:	 NUEVO
C 9173	 RENAULT	Laguna Nro Original: 8200019600 Nro Original: 8200019602	Salida: Rosca: Año: 01/> Diámetro: Diseño: Tipo:	 NUEVO
C 9177	 RENAULT	Duster Nro Original: 6001548446	Salida: Rosca: Año: 10/> Diámetro: Diseño: Tipo:	 NUEVO
C 9179	 RENAULT	Válvula de seguridad Master (todos) Nro Original: 82000618359/X	Salida: Rosca: Año: Diámetro: Diseño: Tipo:	 NUEVO
50175	 RENAULT	Trafic	Salida: 1 Rosca: 12x1 Año: 85/> Diámetro: 19.05 mm 3/4"	
30031	 SCANIA	Camión brida recta	Salida: 1 Rosca: 12x1.5 Año: Diámetro: 25.40 mm 1"	
30032	 SCANIA	Camión brida inclinada	Salida: 1 Rosca: 12x1.5 Año: Diámetro: 25.40 mm 1"	
30600/1	 SEAT	Inca / León / Toledo	Salida: 1 Rosca: acople rápido Año: Diámetro: 15.88 mm 5/8"	
50088	 SIAM	1500 / Morris / Riley / Argenta Reforma	Salida: 1 Rosca: 3/8x24 Año: 60>67 Diámetro: 19.05 mm 3/4"	
30091	 Seang Yong	Istana	Salida: 2 Rosca: 10x1 Año: Todos Diámetro: 15.88 mm 5/8"	
C 9116	 SUZUKI	Swift Nro Original: 23810-63J02	Año: 2005/>	 NUEVO
AC 2000	 TATA	Camión	Salida: 1 Rosca: 10x1 Año: Diámetro: 19.05 mm 3/4"	
























Código	Marca	Modelo	Descripción	Foto
AC 2001		Camioneta 4x4	Salida: 1 Rosca: 12x1 Año: Diámetro: 19.05 mm 3/4"	
C 9125		Hilux Nro Original: 314200K013	Salida: 1 Rosca: Año: 05/> Diámetro:	 NUEVO
C 9127		Clip traba de pedalera Hilux Nro Original: 31404-0K010	Salida: Rosca: Año: 05/> Diámetro:	
30156		Hilux / SRW	Salida: 1 Rosca: 10x1 c/cono Año: 05/> Diámetro: 15.88 mm 5/8"	
30156/1		Hilux REFORMA	Año: 2005/>	
30158		Hilux	Año: 2016/> Diámetro: 19.05mm - 3/4" Rosca: 10x1 c/c	 NUEVO
50167		Hilux Corolla	Salida: 1 Rosca: 10x1 c/cono Año: 95/> 94/> Diámetro: 15.88 mm 5/8"	
50167/1		Hilux 2.4 D Cressida / Crown Brida inclinada	Salida: 1 Rosca: 10x1 c/cono Año: 79>94 Diámetro: 15.88 mm 5/8"	
AC 1027		Unimog	Salida: 1 Rosca: 12x1 c/cono Año: Diámetro: 19.05 mm 3/4"	
C 2530		Fox / Suran Nro Original: 6Q0-721-388C	Salida: 1 Rosca: acople rápido Año: Diámetro: 15.88 mm 5/8"	
C 2532		Clip traba de pedalera Volkswagen Nro Original: 1HQ-721-357	Salida: Rosca: Año: Diámetro:	
C 2533		Polo / Caddy Nro Original: 6K1-721-401	Salida: 1 Rosca: acople rápido Año: Diámetro: 15.88 mm 5/8"	

Código	Marca	Modelo	Descripción	Foto
C 2534		Bora / Gol / Golf Nro Original: 1J1-721-388A	Salida: 1 Rosca: acople rápido Año: Diámetro: 15.88 mm 5/8"	
C 9180		Cañería VW Gol Nro Original: 5ZL-721480B	Salida: Rosca: Año: Diámetro:	
C 9181		Cañería Fox / Suran Nro Original: 5ZL-721480A	Salida: Rosca: Año: Diámetro:	
C 9182		Amarok Nro Original: 2H0721401	Salida: 1 Rosca: acople rápido Año: Diámetro: 12.70 mm	
C9183		AMAROK "T" de purga	Año: 2010/> Código original: OC6 141 465	 NUEVO
2106		Camión y colectivo	Salida: 1 Rosca: 12x1 Año: Diámetro: 22.00 mm	
30600/1		Polo / Caddy / Bora / New Beetle	Salida: 1 Rosca: acople rápido Año: Diámetro: 15.88 mm 5/8"	
30701		Camión y colectivo 2000	Salida: 1 Rosca: 12x1 Año: Diámetro: 22.00 mm	
30702		Camión y colectivo 2000 PEDALERA MOVIL	Salida: 1 Rosca: 12x1 Año: Diámetro: 22.00 mm	


Hidráulica | Cilindro Auxiliar de Embrague

Código	Marca	Modelo	Descripción	Foto
18900		Volare W8/W9/V8 /MA12/MA15	Año: 2008/> Rosca: 12x1 c/c Diámetro: 25,4mm - 1 pulg	 NUEVO
56005		145 / 146 / 155 / 156 / GTV Spider	Salida: 1 Rosca: 12x1 Año: Diámetro: 25,40 mm 1"	
56006		Alfa romeo (varios modelos)	Diámetro: 15/16" - 23.80mm Rosca: 12x1	 NUEVO
AS 1032		Towner / Topic	Salida: 1 Rosca: 10x1 Año: Diámetro: 19.05 mm 3/4"	
40088		A 3 1.8 / 1.8T / 1.9D TT 1.8T	Salida: 1 Rosca: acople rápido Año: Diámetro: 19.05 mm 3/4"	
AS 1152		Series 3 / 5 / 6 / 7 M1 2000 / 2500	Salida: 1 Rosca: acople rápido Año: 72>06 Diámetro: 20.64 mm 13/16"	
40300		Tiggo 2.0	Año: 2008/> Diámetro: 20.63mm - 13/16" Rosca: 10x1	 NUEVO
AC 1226		Evanda / Rezzo Tacuma	Salida: 1 Rosca: 10x1 Año: Diámetro: 20.64 mm 13.16	
2101/1		D 20 / C 20 / Silverado Grand Blazer	Salida: 1 Rosca: acople rápido Año: Diámetro: 20.64 mm 13.16	
2101/1R		D 20 / C 20 / Silverado Grand Blazer REFORMA	Salida: 1 Rosca: 10x1 Año: Diámetro: 20.64 mm 13.16	

Código	Marca	Modelo	Descripción	Foto
2103/1		S 10 / Blazer Nafta y Diesel	Salida: 1 Rosca: acople rápido Año: 95/> Diámetro: 20.64 mm 13.16	
2107/1		Aveo	Salida: 1 Rosca: 10x1 Año: Diámetro: 20.64 mm 13/16"	
51095		Luv Brida grande	Salida: 1 Rosca: 10x1 Año: 90>97 Diámetro: 22.00 mm	
51095/1		Luv Brida chica	Salida: 1 Rosca: 10x1 Año: 90>97 Diámetro: 22.00 mm	
51095/2		Luv Brida grande	Salida: 1 Rosca: 10x1 Año: 98/> Diámetro: 20.64 mm 13.16	
2086032		400 / Chevy Motor diesel	Salida: 1 Rosca: 7/16x20 c/cono Año: 62>78 Diámetro: 28.57 mm 1 1/8	
5460668		Pick up	Salida: 1 Rosca: 7/16x24 c/cono Año: 60>65 Diámetro: 26.99 mm 1 1/16"	
C 9151		C 3 / C 4 / C 5 Nro Original: 2182 95		 PROXIMO LANZAMIENTO
AC 1226		Espero / Leganza / Nexia Musso / Nubira / Rezzo Lanos	Salida: 1 Rosca: 10x1 Año: 91/> Diámetro: 20.64 mm 13.16	
40033		Charmant 1.6	Salida: 1 Rosca: 10x1 c/cono Año: 81>87 Diámetro: 20.64 mm 13.16	
AC1193		Pick up / Autos	Salida: 1 1 Rosca: 10x1 3/8x24 Año: Diámetro: 17.46 mm 11/16"	
AC1194		Pick up / Autos	Salida: 1 1 Rosca: 10x1 3/8x24 Año: Diámetro: 19.05 mm 3/4"	

Código	Marca	Modelo	Descripción	Foto
2106/1		Agrale	Salida: 1 Rosca: 12x1 Año: Diámetro: 22.00 mm	
C9210		PT Cruiser Neón Código original: 0527-3512AC		 NUEVO
40600		Dakota	Salida: 1 Rosca: acople rápido Año: Diámetro: 20.64 mm 13.16	
1799533		D 400 / D 500 / DP 600 Diesel	Salida: 1 Rosca: 7/16x24 c/cono Año: Diámetro: 25.40 mm 1"	
1799533/1		D 100 / D 200 / Valiant Nafta y Diesel	Salida: 1 Rosca: 7/16x24 c/cono Año: Diámetro: 25.40 mm 1"	
C 9194		Palio Nro Original: 55226158	Año: 2012/>	 NUEVO
C4571		Adventure	Año: ->2010 Diámetro: 19.22 mm Cód Original: 46755264	
C4571		Idea	Año: ->2010 Diámetro: 19.22 mm Cód Original: 46755264	
C4571		Palio	Año: ->2010 Diámetro: 19.22 mm Cód Original: 46755264	
C4571		Siena	Año: ->2010 Diámetro: 19.22 mm Cód Original: 46755264	
C9290		Adventure	Año: 2010->2012 NUEVA TECNOLOGIA Código original: 46755264/N	 NUEVO
C9290		Idea	Año: 2010->2012 NUEVA TECNOLOGIA Código original: 46755264/N	 NUEVO

Código	Marca	Modelo	Descripción	Foto
C9290		Palio	Año: 2010->2012 NUEVA TECNOLOGIA Código original: 46755264/N	 NUEVO
C9290		Punto	Año: 2010->2012 NUEVA TECNOLOGIA Código original: 46755264/N	 NUEVO
C9290		Siena	Año: 2010->2012 NUEVA TECNOLOGIA Código original: 46755264/N	 NUEVO
50105		673 N / 619	Salida: 1 Rosca: 12x1.25 Año: Diámetro: 31.75 mm 1 1/4"	
56005		Brava / Bravo / Coupé / Marea Palio weekend / Tempra / Tipo	Salida: 1 Rosca: 12x1 Año: 87/> Diámetro: 25.40 mm 1"	
57405		1500 / 1600 / Multicarga	Salida: 1 Rosca: 12x1.25 Año: 64>76 Diámetro: 19.05 mm 3/4"	
7134369		150	Salida: 1 Rosca: 12x1.25 Año: Diámetro: 31.75 mm 1 1/4"	
2106/1		Cargo / 12000 / 14000	Salida: 1 Rosca: 12x1 Año: todos Diámetro: 22.00 mm	
37508		F 100 / F 500 / F 600 / F 7000	Salida: 1 Rosca: 7/16x24 c/cono Año: 59>78 Diámetro: 25.40 mm 1"	
37508/1		F 100 / F 500 / F 600 / F 7000 Salidas invertidas MAQUINAS AGRICOLAS	Salida: 1 Rosca: 7/16x24 c/cono Año: Diámetro: 25.40 mm 1"	
40940		F100 / F150 / F1000 / F12000 F14000 / F16000 Motor Cummins y MWM	Salida: 1 Rosca: acople rápido Año: 98/> Diámetro: 20.64 mm 13.16	
40960		Transit	Salida: 1 Rosca: acople rápido Año: Diámetro: 20.64 mm 13.16	



















Código	Marca	Modelo	Descripción	Foto
30045		Civic IV-V / Accord / Prelude CRV / CRX / HRV / Integra Shuttle	Salida: 1 Rosca: 10x1 c/cono Año: 90/> Diámetro: 19.05 mm 3/4"	
30051		Civic	Rosca: 10x1 c/c Año: 2006/> Diámetro: 19,05mm - 3/4"	 NUEVO
30051		Fit	Rosca: 10x1 c/c Año: 2006/> Diámetro: 19,05mm - 3/4"	 NUEVO
40008		Accord / Prelude / CRV	Salida: 1 Rosca: 10x1 c/cono Año: 90/> Diámetro: 19.05 mm 3/4"	
40008/1		Accord 76>83 - Prelude 78>82 Pick up 91>95 - Rodeo 91>95	Salida: 1 Rosca: 10x1 Año: Diámetro: 19.05 mm 3/4"	
40009		City	Rosca: 10x1 c/c Diámetro: 19,05mm - 3/4"	 NUEVO
40009		Fit	Rosca: 10x1 c/c Diámetro: 19,05mm - 3/4"	 NUEVO
40009		Jazz	Rosca: 10x1 c/c Diámetro: 19,05mm - 3/4"	 NUEVO
51095/2 (antes 40080)		Passport	Salida: 1 Rosca: 10x1 Año: Diámetro: 20.64 mm 13.16	
AC 1171		Galloper y varios	Salida: 1 Rosca: 10x1 Año: Diámetro: 19.05 mm 3/4"	
43562		Rambler / Gladiator Caja FAE	1 sal Rosca: 7/16x24 C/cono Año: 64>71 Diámetro: 22mm	 NUEVO
2058703		Torino / Rambler Base inclinada / Izquierdo Fijación 3/8"	Salida: 1 Rosca: 7/16x24 c/cono Año: 67>72 Diámetro: 23.20 mm	















Código	Marca	Modelo	Descripción	Foto
2058704		Torino / Rambler Base inclinada / Derecho Fijacion 3/8"	Salida: 1 Rosca: 7/16x24 c/cono Año: 67>72 Diámetro: 23.20 mm	
2059569		Torino / Rambler Base inclinada / Izquierdo Fijacion 5/16"	Salida: 1 Rosca: 7/16x24 c/cono Año: 67>72 Diámetro: 23.20 mm	
2059570		Torino / Rambler Base inclinada / Derecho Fijacion 5/16"	Salida: 1 Rosca: 7/16x24 c/cono Año: 67>72 Diámetro: 23.20 mm	
51095		Pick up Brida grande	Salida: 1 Rosca: 10x1 Año: 90>97 Diámetro: 22.00 mm	
51095/1		Trooper Brida chica	Salida: 1 Rosca: 10x1 Año: 83>91 Diámetro: 22.00 mm	
51095/2		Trooper / Rodeo Brida grande	Salida: 1 Rosca: 10x1 Año: 98/> Diámetro: 20.64 mm 13.16	
50105		673 N / 619	Salida: 1 Rosca: 12x1.25 Año: Diámetro: 31.75 mm 1 1/4"	
7134369		150	Salida: 1 Rosca: 12x1.25 Año: Diámetro: 31.75 mm 1 1/4"	
AC1232		Cherokee	Salida: 1 Rosca: 12x1 Año: 95/> Diámetro: 22.00 mm	
AC1232/1		Cherokee	Salida: 1 Rosca: 10x1 Año: 95/> Diámetro: 22.00 mm	
40137		Cherokee	Salida: 1 Rosca: acople rápido Año: 95/> Diámetro: 20.64 mm 13/16"	
AS 1029		Besta / K2700 / Sportage Retona	Salida: 1 Rosca: 10x1 Año: 78>95 Diámetro: 19.05 mm 3/4"	

Código	Marca	Modelo	Descripción	Foto
AS 1032		Besta / K2700 / Sportage Retona	Salida: 1 Rosca: 10x1 Año: 78>95 Diámetro: 19.05 mm 3/4"	
AS1032/1		Sportage / Retona	Salida: 1 Rosca: 10x1 Año: 94>03 Diámetro: 19.05 mm 3/4"	
57405		Lada	Salida: 1 Rosca: 12x1.25 Año: 64>76 Diámetro: 19.05 mm 3/4"	
AC1232		Defender / Discovery	Salida: 1 Rosca: 12x1 Año: 95/> Diámetro: 22.00 mm	
AC1232/1		Defender / Discovery	Salida: 1 Rosca: 10x1 Año: 95/> Diámetro: 22.00 mm	
C9205		Freelander	Año: 1998>2000	 NUEVO
AS 1029		323 / 626 / 929	Salida: 1 Rosca: 10x1.25 Año: 78>87 Diámetro: 19.05 mm 3/4"	
AS 1032		323 / 626 / 929 / Pick up B1800 / B2000	Salida: 1 Rosca: 10x1 Año: 78/> Diámetro: 19.05 mm 3/4"	
AS 1035		E-2200	Salidas: 1 Rosca: 10x1 Año: 89/> Medida: 17.46mm / 11/16	 NUEVO
40102 (antes 40103)		OH 1420 / 710 / 814 L 812 / 912 / L 709	Salida: 1 Rosca: 14x1 c/cono Año: Diámetro: 28.57 mm 1 1/8"	
40104		L 1618 / 1620 / 1622 L / LK / LS / 1621	Salida: 1 Rosca: 14x1 c/cono Año: 89 Diámetro: 38.10 mm 1 1/2"	
40180		MB 180 D Mebosa	Salida: 1 Rosca: 12x1 Año: Diámetro: 25.40 mm 1"	





















Código	Marca	Modelo	Descripción	Foto
40190	 Mercedes-Benz	200/220/230/250/280 >1979 240/250 >1985 CLASE G 1979> CLASE S/SL >1985 SLK 190 / CLK	Salidas: 1 Rosca: 12x1 c/c Medida: 15/16 - 23,8mm	 NUEVO
40310	 Mercedes-Benz	Sprinter / Vito	Salida: 1 Rosca: 12x1 c/cono Año: Diámetro: 22.00 mm	
51082	 Mercedes-Benz	L 608 D / L 708 E	Salida: 1 Rosca: 12x1 c/cono Año: Diámetro: 28.57 mm 1 1/8"	
51083	 Mercedes-Benz	0.370 / 0.371 / OH 1214 1419 / 1420 / 1315 / OF 1318	Salida: 1 Rosca: 14x1 c/cono Año: Diámetro: 38.10 mm 1 1/2"	
AC 1171	 MITSUBISHI MOTORS	L 200 2.5D L 300 2.5D Pajero / Shogun	Salida: 2 Rosca: 10x1 Año: 86>96 80>94 82>98 Diámetro: 19.05 mm 3/4"	
AS 1290	 MITSUBISHI MOTORS	Colt / Galant / Lancer IV-V Station wagon / Space runner	Salida: 1 Rosca: 10x1 Año: 90/> Diámetro: 20.64 mm 13/16"	
AC 1193	 NISSAN	Pick up / Autos	Salida: 1 1 Rosca: 10x1 3/8x24 Año: Diámetro: 17.46 mm 11/16"	
AC 1194	 NISSAN	Pick up / Autos	Salida: 1 1 Rosca: 10x1 3/8x24 Año: Diámetro: 19.05 mm 3/4"	
40045 (antes AC1160)	 NISSAN	Pick up / Autos	Salida: 1 1 Rosca: 10x1 c/cono Año: Diámetro: 22.00 mm	
C 9151	 PEUGEOT	307 / 308 / 408 Nro Original: 2182 95		 PROXIMO LANZAMIENTO
51050	 PEUGEOT	504 Diesel ligero / 505 Rosca métrica Nro original: 2086110	Salida: 1 Rosca: 10x1 Año: 83/> Diámetro: 28.57 mm 1 1/8"	
2086031	 PEUGEOT	404 / 504 con caja C3B	Salida: 1 Rosca: 7/16x20 c/cono Año: 71>73 Diámetro: 26.98 mm 1 1/16"	

Código	Marca	Modelo	Descripción	Foto
2086032		404 / 504 con caja BA7	Salida: 1 Rosca: 7/16x20 c/cono Año: 73>77 Diámetro: 28.57 mm 1 1/8"	
2086041		504 2000cc Rosca métrica	Salida: 1 Rosca: 10x1 Año: 77>85 Diámetro: 28.57 mm 1 1/8"	
51050		P 68 / P 69 Ultima serie	Salida: 1 Rosca: 10x1 Año: 80/> Diámetro: 28.57 mm 1 1/8"	
2086032		P 68 / P 69 / Frontal / Indenor	Salida: 1 Rosca: 7/16x20 c/cono Año: 72>80 Diámetro: 28.57 mm 1 1/8"	
6335100		P 63 / P 64 / P 66	Salida: 1 Rosca: 10x1 Año: 68>72 Diámetro: 25.40 mm 1"	
51089		Trafic	Salida: 1 Rosca: 12x1 Año: Diámetro: 28.57 mm 1 1/8"	
40088		Inca / Córdoba / Ibiza / León Toledo	Salida: 1 Rosca: acople rápido Año: Diámetro: 19.05 mm 3/4"	
40088/1		Toledo 1991/> Córdoba 2002/> Ibiza 1993/>	Salidas: 1 Rosca: 12x1 Medida: 7/8 - 22,2mm	 NUEVO
53009		1500 / Morris / Riley	Salida: 1 Rosca: 3/8x24 Año: 60>62 Diámetro: 19.05 mm 3/4"	
53037		1500 / Morris / Riley Argenta	Salida: 1 Rosca: 3/8x24 Año: 62>67 Diámetro: 22.22 mm 7/8"	
AS 1229		Istana	Salida: 1 Rosca: 10x1 Año: Diámetro: 19.05 mm 3/4"	
AC20004		Camión / 4x4	Salida: 1 Rosca: 12x1 Año: Diámetro: 23.81 mm 15/16"	

























Código	Marca	Modelo	Descripción	Foto
AC20004/1		Camión / 4x4	Medida: 15/16" - 23.8 mm Rosca: 10x1	 NUEVO
AC20005		Utilitarios / 609 / Frontales	Salida: 1 Rosca: 10x1 Año: Diámetro: 25.40 mm 1"	
AS30021		Dyna BU 62	Salida: 1 Rosca: 10x1 Año: 80>86 Diámetro: 19.05 mm 3/4"	
AS30029 (antes 30027)		Hilux / SRW Dyna BU 30	Salida: 1 Rosca: 12x1 c/cono Año: 95/> 86/> Diámetro: 20.64 mm 13.16	
40024		Hilux / Hi ace / 4 Runner Land cruiser / Cressida Dyna / Crown saloon 3.0	Salida: 1 Rosca: 10x1 c/cono Año: 79>94 Diámetro: 20.64 mm 13.16	
40025		Hilux 2000 Diesel Célica / Corona Hi ace	Salida: 1 Rosca: 10x1 c/cono Año: Diámetro: 19.05 mm 3/4"	
40033		Célica / Carina / Cressida Corolla	Salida: 1 Rosca: 10x1 c/cono Año: 73>85 Diámetro: 20.64 mm 13.16	
40036		Hilux 83>05 - Célica supra 82>86 Hi ace 83>89 - Land cruiser 84/> Supra 86>93	Salida: 1 Rosca: 10x1 c/cono Año: Diámetro: 20.64 mm 13.16	
40039		Land Cruiser	Salida: 1 Rosca: 12x1 c/c Año: 80/> Medida: 19.05mm / 3/4	
40045 (antes AC1160)		Célica 2.2 / Bandeirante Crown saloon 3.0	Salida: 1 Rosca: 10x1 c/cono Año: 91>99 Diámetro: 22.00 mm	
40084		Motores 2.5 Diesel Adapt.a utilitarios nafteros	Salida: 1 Rosca: 10x1 c/cono Año: Diámetro: 19.05 mm 3/4"	
40134		Avensis 01/> Camry 83/91 Carina 83/96 Celica 85/99 Hilux 88/> Corolla 83/> Previa 01/05 Rav 4 01/> Tacoma 88/91	Diámetro: 13/16" - 20.64mm Rosca: 10x1 (c/c)	 NUEVO

Código	Marca	Modelo	Descripción	Foto
40135	 TOYOTA	Hilux / SRW	Salida: 1 Rosca: 10x1 c/cono Año: 05/> Diámetro: 19.05 mm 3/4"	
40238	 TOYOTA	Hilux	Año: 2016/> Diámetro: 22.22mm - 7/8" Rosca: 10x1 c/c	
AC1026		Unimog	Salida: 1 Rosca: 12X1 c/cono Año: Diámetro: 20.64 mm 13/16	
C 2531		Suran / Fox / CrossFox Golf IV-V / New beetle Bora / Polo 02 / Audi	Salida: 1 Rosca: acople rápido Año: todos Diámetro: 22.00 mm	
2106/1		Camiones y colectivos Todos los modelos	Salida: 1 Rosca: 12x1 Año: todos Diámetro: 22.00 mm	
40088		Polo / Golf / Caddy / Transporter	Salida: 1 Rosca: acople rápido Año: Diámetro: 19.05 mm 3/4"	
40088/1		Passat Golf Vento	Salidas: 1 Rosca: 12x1 Medida: 7/8 - 22,2mm	 NUEVO





Hidráulica | Cilindros de Rueda

Código	Marca	Modelo	Descripción	Foto
25002 (antes AC1012)		145 / 146	Diam: 17.46 mm 11/16" Año: Ros: 10x1 Pos: Tras, Izq, Der	
25002 (antes AC1012)		145 / 146	Pos: Tras Pos: Izq Pos: Der Rosca: 10x1 Año: Diámetro: 17.46 mm 11/16"	
25002 (antes AC1012)		145 / 146	Pos: Tras Pos: Izq Pos: Der Rosca: 10x1 Año: Diámetro: 17.46 mm 11/16"	
51067		80 / 100 Sistema Ate	Pos: Tras Pos: Izq Pos: Der Rosca: 10x1 Año: Diámetro: 14.29 mm 9/16"	
51114		50 / 80 / 100 / Coupé	Pos: Tras Pos: Izq Pos: Der Rosca: 10x1 Año: Diámetro: 17.46 mm 11/16"	
51116		A2 / 80 / 90 / 100 Sistema Ate	Pos: Tras Pos: Izq Pos: Der Rosca: 10x1 Año: Diámetro: 17.46 mm 11/16"	
51001		Bedford Biseptor Cuerpo solo	Pos: Tras Pos: Izq Pos: Der Rosca: no tiene Año: 57>67 Diámetro: 38.10 mm 1 1/2"	
5747743		Bedford	Pos: Del Pos: Izq Pos: Rosca: 7/16x20 c/cono Año: 64>67 Diámetro: 31.75 mm 1 1/4"	
5747744		Bedford	Pos: Del Pos: Pos: Der Rosca: 7/16x20 c/cono Año: 64>67 Diámetro: 31.75 mm 1 1/4"	
6317780A		Bedford Cilindro armado	Pos: Tras Pos: Izq Pos: Der Rosca: 1/2x20 Año: 57>67 Diámetro: 42.90 mm 1 9/16"	




















Código	Marca	Modelo	Descripción	Foto
6377344		Bedford Cilindro corto	Pos: Del Pos: Izq Pos: Rosca: 12x1 Año: 62>64 Diámetro: 42,86 mm 1 11/16"	
6377345		Bedford Cilindro corto	Pos: Del Pos: Der Pos: Rosca: 12x1 Año: 62>64 Diámetro: 42,86 mm 1 11/16"	
AC1228		Máquinas viales Huber wabco	Pos: Tras Pos: Izq Pos: Der Rosca: 7/16x20 Año: Diámetro: 44.45 mm 1 3/4"	
51309		Qq	Pos: Tras Pos: Izq Pos: Der Rosca: 10x1 Año: Diámetro: 17.46 mm 11/16"	
AC1264		Combo Sistema Bosch / Bendix	Pos: Tras Pos: Izq Pos: Der Rosca: 10x1 Año: Diámetro: 22.22 mm 7/8"	
AM1264		Combo Sistema Bosch / Bendix	Pos: Tras Pos: Izq Pos: Der Rosca: 10x1 Año: Diámetro: 19.05 mm 3/4"	
3396		Auto	Pos: Tras Pos: Izq Pos: Der Rosca: 7/16x24 Año: 39>48 Diámetro: 30.00 mm 1 3/16"	
3406		Camión / Auto	Pos: Del Pos: Izq Pos: Der Rosca: 7/16x20 Año: 38>50 Diámetro: 31.75 mm 1 1/4"	
8034		Blazer S 10 Base baja - Sistema Bendix	Pos: Tras Pos: Izq Pos: Rosca: 10x1 Año: Diámetro: 22.22 mm 7/8"	
8035		Blazer S 10 Base baja - Sistema Bendix	Pos: Tras Pos: Pos: Der Rosca: 10x1 Año: Diámetro: 22.22 mm 7/8"	
13387 (antes 51084)		C 10 pick up	Pos: Tras Pos: Izq Pos: Rosca: 3/8x24 c/cono Año: 60>79 Diámetro: 25.40 mm 1"	
13388 (antes 51085)		C 10 pick up	Pos: Tras Pos: Pos: Der Rosca: 3/8x24 c/cono Año: 60>79 Diámetro: 25.40 mm 1"	
























Código	Marca	Modelo	Descripción	Foto
13389		Silverado americana Sistema Bendix	Pos: Tras Pos: Izq Pos: Der Rosca: 3/8x24 c/cono Año: Diámetro: 23.81 mm 15/16"	
13389/1		Silverado americana Sistema Bendix	Pos: Tras Pos: Izq Pos: Der Rosca: 3/8x24 c/cono Año: Diámetro: 25.40 mm 1"	
14493		Auto Sistema Bendix	Pos: Del Pos: Izq Pos: Rosca: 7/16x20 Año: 51>57 Diámetro: 28.57 mm 1 1/8	
14494		Auto Sistema Bendix	Pos: Del Pos: Der Pos: Rosca: 7/16x20 Año: 51>57 Diámetro: 28.57 mm 1 1/8	
14497		Auto Sistema Bendix	Pos: Tras Pos: Izq Pos: Der Rosca: Año: 51>57 Diámetro: 25.40 mm 1"	
17507 (antes 2400177)		400 / Special / Rally	Pos: Tras Pos: Izq Pos: Rosca: 3/8x24 c/cono Año: 68>72 Diámetro: 22.22 mm 7/8"	
17508 (antes 2400178)		400 / Special / Rally	Pos: Tras Pos: Pos: Der Rosca: 3/8x24 c/cono Año: 68>72 Diámetro: 22.22 mm 7/8"	
18196		4400 / 6500 Superior Sistema Bendix	Pos: Tras Pos: Izq Pos: Rosca: 7/16x20 c/cono Año: 56>59 Diámetro: 38.10 mm 1 1/2"	
18197		4400 / 6500 Superior Sistema Bendix	Pos: Tras Pos: Pos: Der Rosca: 7/16x20 c/cono Año: 56>59 Diámetro: 38.10 mm 1 1/2"	
20289		Chevette Sistema Bosch / Bendix	Pos: Tras Pos: Izq Pos: Der Rosca: 10x1 c/cono Año: 87/> Diámetro: 19.05 mm 3/4"	
20293		Chevette Sistema Bosch / Bendix	Pos: Tras Pos: Izq Pos: Der Rosca: 10x1 c/cono Año: 87/> Diámetro: 17.46 mm 11/16"	
20932		C 10 pick up	Pos: Del Pos: Izq Pos: Rosca: 7/16x20 Año: 60>79 Diámetro: 28.57 mm 1 1/8	

























Código	Marca	Modelo	Descripción	Foto
20933		C 10 pick up	Pos: Del Pos: Pos: Der Rosca: 7/16x20 Año: 60>79 Diámetro: 28.57 mm 1 1/8"	
28850		Colectivo C50 Inferior	Pos: Tras Pos: Izq Pos: Rosca: 3/8x24 c/cono 7/16x20 Año: Diámetro: 38.10 mm 1 1/2"	
28851		Colectivo C50 Inferior	Pos: Tras Pos: Pos: Der Rosca: Año: Diámetro: 38.10 mm 1 1/2"	
51002		Chevy Freno a disco Autorregulable	Pos: Tras Pos: Izq Pos: Der Rosca: 3/8x24 Año: 73>78 Diámetro: 20.64 mm 13/16"	
51008		Opel K 180 Autorregulable	Pos: Tras Pos: Izq Pos: Der Rosca: 3/8x24 Año: 73>76 Diámetro: 20.64 mm 13/16"	
51008/1		Opel K 180 Freno a disco	Pos: Tras Pos: Izq Pos: Der Rosca: 3/8x24 Año: 73>78 Diámetro: 20.64 mm 13/16"	
51021		Opel K 180	Pos: Tras Pos: Izq Pos: Der Rosca: 3/8x24 c/cono Año: 73>76 Diámetro: 20.64 mm 13/16"	
51034 (antes 20097)		C 30 Liviano	Pos: Tras Pos: Izq Pos: Rosca: 7/16x20 c/cono Año: 67>75 Diámetro: 31.75 mm 1 1/4"	
51035 (antes 20098)		C 30 Liviano	Pos: Tras Pos: Pos: Der Rosca: 7/16x20 c/cono Año: 67>75 Diámetro: 31.75 mm 1 1/4"	
51113		Chevette Sistema Bosch / Bendix	Pos: Tras Pos: Izq Pos: Der Rosca: 10x1 Año: 87/> Diámetro: 22.22 mm 7/8"	
51206		C 20 / D 20 Custom	Pos: Tras Pos: Izq Pos: Rosca: 10x1 Año: 92/> Diámetro: 23.81 mm 15/16"	
51207		C 20 / D 20 Custom	Pos: Tras Pos: Pos: Der Rosca: 10x1 Año: 92/> Diámetro: 23.81 mm 15/16"	

























Código	Marca	Modelo	Descripción	Foto
51230 (antes 2299190)		Monza Corsa pick up Sistema Ate	Pos: Tras Pos: Izq Pos: Rosca: 10x1 Año: Diámetro: 22.22 mm 7/8"	
51231 (antes 2299191)		Monza Corsa pick up Sistema Ate	Pos: Tras Pos: Pos: Der Rosca: 10x1 Año: Diámetro: 22.22 mm 7/8"	
51244		Luv	Pos: Tras Pos: Izq Pos: Der Rosca: 10x1 c/cono Año: Diámetro: 22.22 mm 7/8"	
51270		Corsa Meriva	Pos: Tras Pos: Izq Pos: Der Rosca: 10x1 Año: Diámetro: 19.05 mm 3/4"	
51300		Celta	Pos: Tras Pos: Izq Pos: Der Rosca: 10x1 Año: Diámetro: 17.46 mm 11/16"	
51300/1		Celta	Pos: Tras Pos: Izq Pos: Der Rosca: 10x1 Año: Diámetro: 14.29 mm 9/16"	
51305 (antes AC1005)		Aveo Astra Vectra Brasil Kadett	Pos: Tras Pos: Izq Pos: Der Rosca: 10x1 Año: Diámetro: 17.46 mm 11/16"	
51307 (antes AC1006)		Aveo Astra Vectra Brasil Kadett	Pos: Tras Pos: Izq Pos: Der Rosca: 10x1 Año: Diámetro: 19.05 mm 3/4"	
51308		Agile	Pos: Tras Pos: Izq Pos: Der Rosca: 10x1 Año: Diámetro: 19.05 mm 3/4"	
51309		Spark	Pos: Tras Pos: Izq Pos: Der Rosca: 10x1 Año: Diámetro: 17.46 mm 11/16"	 NUEVO
51310		Monza Base 30mm	Salidas: 1 Rosca: 10x1 Medida: 22.2mm / 7/8 Posicion: Trasero Lado: Izquierdo	 NUEVO
51311		Monza Base 30mm	Salidas: 1 Rosca: 10x1 Medida: 22.2mm / 7/8 Posicion: Trasero Lado: Derecho	 NUEVO






















Código	Marca	Modelo	Descripción	Foto
51312		Kadett	Salidas: 1 Rosca: 10x1 Medida: 20.6mm / 13/16 Posicion: Trasero Lado: Izquierdo Modelo: Bendix	 NUEVO
51313		Kadett	Salidas: 1 Rosca: 10x1 Medida: 20.6mm / 13/16 Posicion: Trasero Lado: Derecho Modelo: Bendix	 NUEVO
51314		Aveo G3	Medida: 20.64mm - 13/16" Rosca: 10x1 Posición: Trasero Lado: Izquierdo / Derecho	 NUEVO
51315		Pick up S10 4x2 / 4x4	Año: 2013-> Diámetro: 23.8MM - 15/16 Rosca: 10x1 (c/c) Posición:Trasero Lado:Izquierdo/Derecho	 NUEVO
51316		Spin Sonic Cruze	Diámetro: 13/16 / 20.6mm Posición: Trasero Lado: Izquierdo / Derecho Rosca: 10x1 c/cono	 NUEVO
51317		Meriva Astra Montana	Medida: 22.22mm / 7/8 Rosca: 10x1 Posición: Trasero Lado: Izq/Der	 NUEVO
51318		Cobalt Sonic	Posición: Trasero Lado: Izq/Der Rosca: 10x1 c/c Diámetro: 19.05mm - 3/4"	 NUEVO
51319		Tracker	Posición: Trasero Lado: Izquierdo Rosca: 10x1 c/c Diámetro: 22.22mm - 7/8"	 NUEVO
51320		Tracker	Posición: Trasero Lado: Derecho Roscas(2): 10x1 c/c Diámetro: 22.22mm - 7/8"	 NUEVO
55795		Combo	Año: 2002/> Posición: Trasero Lado: Izq/Der Rosca: 10x1 Diámetro: 25.40mm - 1pulg	 NUEVO
84701d		C 20 / D 20	Pos: Tras Pos: Pos: Der Rosca: 10x1 Año: Diámetro: 25.40 mm 1"	 NUEVO
84701i		C 20 / D 20	Pos: Tras Pos: Izq Pos: Rosca: 10x1 Año: Diámetro: 25.40 mm 1"	 NUEVO

Código	Marca	Modelo	Descripción	Foto
85701d		C 20 / D 20 Sistema Bendix	Pos: Tras Pos: Pos: Der Rosca: 10x1 Año: 93/> Diámetro: 25.40 mm 1"	
85701i		C 20 / D 20 Sistema Bendix	Pos: Tras Pos: Izq Pos: Rosca: 10x1 Año: 93/> Diámetro: 25.40 mm 1"	
86701d		Silverado Base alta	Pos: Tras Pos: Pos: Der Rosca: 10x1 Año: 98/> Diámetro: 25.40 mm 1"	
86701i		Silverado Base alta	Pos: Tras Pos: Izq Pos: Rosca: 10x1 Año: 98/> Diámetro: 25.40 mm 1"	
87501d		Blazer S 10 Base alta - Sistema Bendix	Pos: Tras Pos: Pos: Der Rosca: 10x1 Año: Diámetro: 23.81 mm 15/16"	
87501i		Blazer S 10 Base alta - Sistema Bendix	Pos: Tras Pos: Izq Pos: Rosca: 10x1 Año: Diámetro: 23.81 mm 15/16"	
87801		Luv	Pos: Tras Pos: Izq Pos: Der Rosca: 10x1 c/cono Año: Diámetro: 25.40 mm 1"	
2400236		400 Freno a tambor	Pos: Tras Pos: Izq Pos: Rosca: 3/8x24 c/cono Año: 64>68 Diámetro: 23.00 mm 29/32"	
2400237		400 Freno a tambor	Pos: Tras Pos: Pos: Der Rosca: 3/8x24 c/cono Año: 64>68 Diámetro: 23.00 mm 29/32"	
2400287		400	Pos: Del Pos: Izq Pos: Rosca: 7/16x20 Año: 64>68 Diámetro: 26.99 mm 1 1/16"	
2400288		400	Pos: Del Pos: Pos: Der Rosca: 7/16x20 Año: 64>68 Diámetro: 26.99 mm 1 1/16"	
2400469		Chevy SS / SL	Pos: Tras Pos: Izq Pos: Rosca: 3/8x24 c/cono Año: 73>78 Diámetro: 20.64 mm 13/16"	

























Código	Marca	Modelo	Descripción	Foto
2400470		Chevy SS / SL	Pos: Tras Pos: Pos: Der Rosca: 3/8x24 c/cono Año: 73>78 Diámetro: 20.64 mm 13/16"	
2400962		400 Special / Taxi	Pos: Del Pos: Izq Pos: Rosca: 7/16x20 Año: 68>72 Diámetro: 28.57 mm 1 1/8"	
2400963		400 Special / Taxi	Pos: Del Pos: Pos: Der Rosca: 7/16x20 Año: 68>72 Diámetro: 28.57 mm 1 1/8"	
3772241		CD600 / C50 Sup / Inf	Pos: Tras Pos: Izq Pos: Der Rosca: 7/16x24 c/cono Año: Diámetro: 41.28 mm 1 5/8"	
5747743		C30 / D / 50 / D / 60 Sup/Inf	Pos: Del Pos: Izq Pos: Rosca: 7/16x20 c/cono Año: 64>67 Diámetro: 31.75 mm 1 1/4"	
5747744		C30 / D / 50 / D / 60 Sup/Inf	Pos: Del Pos: Pos: Der Rosca: 7/16x20 c/cono Año: 64>67 Diámetro: 31.75 mm 1 1/4"	
AM6006		Picasso C 3	Diámetro: 22.2mm - 7/8 Rosca: 10x1 Posición:Trasero Lado: Izquierdo/Derecho	 NUEVO
AM6003		C 3 Sistema bendix con válvula	Pos: Tras Pos: Izq Pos: Rosca: 12x1 Año: Diámetro: 19.05 mm 3/4"	
AM6004		C 3 Sistema bendix con válvula	Pos: Tras Pos: Pos: Der Rosca: 12x1 Año: Diámetro: 19.05 mm 3/4"	
AM6005		C 3 con abs	Pos: Tras Pos: Izq Pos: Der Rosca: 10x1 Año: Diámetro: 20.64 mm 13/16"	
111/2		2 cv / Azzam Sistema tensa	Pos: Tras Pos: Izq Pos: Der Rosca: 10x1 Año: 60>66 Diámetro: 25.40 mm 1"	
111/3		2 cv Sistema tensa	Pos: Tras Pos: Izq Pos: Der Rosca: 10x1 Año: 60>70 Diámetro: 19.05 mm 3/4"	

























Código	Marca	Modelo	Descripción	Foto
111/4		2 cv / Azzam Sistema tensa	Pos: Del Pos: Izq Pos: Der Rosca: 10x1 Año: 67>71 Diámetro: 28.57 mm 1 1/8	
111/6		3 cv / Ami 8 / Mehari / les Sistema tensa	Pos: Del Pos: Izq Pos: Der Rosca: 9x1.25 Año: Diámetro: 28.57 mm 1 1/8	
111/7		3 cv / Ami 8 / Mehari / les Furgoneta Sistema tensa	Pos: Tras Pos: Izq Pos: Der Rosca: 9x1.25 Año: Diámetro: 19.05 mm 3/4"	
51031 (antes 111/5)		C 15 Sistema tensa	Pos: Tras Pos: Izq Pos: Der Rosca: 10x1 Año: 80/> Diámetro: 22.00 mm	
51078		Super América Autorregulable	Pos: Tras Pos: Izq Pos: Der Rosca: 10x1 Año: 72>84 Diámetro: 20.64 mm 13/16"	
51086		Visa Sistema girling	Pos: Tras Pos: Izq Pos: Der Rosca: 10x1 Año: 80/> Diámetro: 22.22 mm 7/8"	
51088		Visa Sistema girling	Pos: Tras Pos: Izq Pos: Der Rosca: 10x1 Año: Diámetro: 20.64 mm 13/16"	
51200 (antes 80901/i)		AX / ZX / Xsara 1.6 - 1.8 - 1.9D Sistema girling con válvula	Pos: Tras Pos: Izq Pos: Rosca: 12x1 Año: 92/> Diámetro: 20.64 mm 13/16"	
51201 (antes 80901/d)		AX / ZX / Xsara 1.6 - 1.8 - 1.9D Sistema girling con válvula	Pos: Tras Pos: Pos: Der Rosca: 12x1 Año: 92/> Diámetro: 20.64 mm 13/16"	
51204		AX / ZX / Xsara 1.6 - 1.8 - 1.9D Sistema girling reforma	Pos: Tras Pos: Izq Pos: Rosca: 12x1 Año: Diámetro: 19.05 mm 3/4"	
51204/1		Saxo Sistema bendix reforma	Pos: Tras Pos: Izq Pos: Rosca: 12x1 Año: Diámetro: 19.05 mm 3/4"	
51205		AX / ZX / Xsara 1.6 - 1.8 - 1.9D Sistema girling reforma	Pos: Tras Pos: Pos: Der Rosca: 12x1 Año: Diámetro: 19.05 mm 3/4"	

























Código	Marca	Modelo	Descripción	Foto
51205/1		Saxo Sistema bendix reforma	Pos: Tras Pos: Pos: Der Rosca: 12x1 Año: Diámetro: 19.05 mm 3/4"	
51245 (antes 80601 y 51247)		ZX / Xsara 1.6 - 1.8 - 1.9D Sistema bendix con válvula	Pos: Tras Pos: Izq Pos: Rosca: 12x1 Año: 92/> Diámetro: 20.64 mm 13/16"	
51246 (antes 80602 y 51248)		ZX / Xsara 1.6 - 1.8 - 1.9D Sistema bendix con válvula	Pos: Tras Pos: Pos: Der Rosca: 12x1 Año: 92/> Diámetro: 20.64 mm 13/16"	
55793		C3 (nuevo)	Año: 2013/> Posición: Trasero Lado: Izq/Der Diámetro: 20.6mm - 13/16"	 NUEVO
85301		AX Sistema bendix con válvula	Pos: Tras Pos: Izq Pos: Rosca: 12x1 Año: Diámetro: 19.05 mm 3/4"	
85302		AX Sistema bendix con válvula	Pos: Tras Pos: Pos: Der Rosca: 12x1 Año: Diámetro: 19.05 mm 3/4"	
85401		Berlingo Saxo Sistema lucas-varga	Pos: Tras Pos: Izq Pos: Der Rosca: 12x1 Año: Diámetro: 22.22 mm 7/8"	
89701d (antes 85302/1)		Saxo Sistema bendix con válvula	Pos: Tras Pos: Pos: Der Rosca: 12x1 Año: Diámetro: 19.05 mm 3/4"	
89701i (antes 85301/1)		Saxo Sistema bendix con válvula	Pos: Tras Pos: Izq Pos: Rosca: 12x1 Año: Diámetro: 19.05 mm 3/4"	
41653 (antes 51108)		Dacia	Pos: Tras Pos: Izq Pos: Rosca: 3/8x24 Año: 90/> Diámetro: 22.00 mm	
41654 (antes 51109)		Dacia	Pos: Tras Pos: Pos: Der Rosca: 3/8x24 Año: 90/> Diámetro: 22.00 mm	
51233		Dacia	Pos: Tras Pos: Izq Pos: Der Rosca: 3/8x24 c/cono Año: 90/> Diámetro: 22.00 mm	

























Código	Marca	Modelo	Descripción	Foto
51270 (antes AC1008)		Espero	Pos: Tras Pos: Izq Pos: Der Rosca: 10x1 Año: Diámetro: 19.05 mm 3/4"	
51305 (antes AC1217)		Racer Cielo	Pos: Tras Pos: Izq Pos: Der Rosca: 10x1 Año: Diámetro: 17.46 mm 11/16"	
51307 (antes AC1218)		Racer	Pos: Tras Pos: Izq Pos: Der Rosca: 10x1 Año: Diámetro: 19.05 mm 3/4"	
51309 (antes AS4060)		Matiz	Pos: Tras Pos: Izq Pos: Der Rosca: 10x1 Año: Diámetro: 17.46 mm 11/16"	 NUEVO
2400019 (antes 2400023)		Agrale	Pos: Tras Pos: Izq Pos: Rosca: 3/8x24 7/16x20 Año: Diámetro: 41.28 mm 1 5/8"	
2400020 (antes 2400024)		Agrale	Pos: Tras Pos: Pos: Der Rosca: 3/8x24 7/16x20 Año: Diámetro: 41.28 mm 1 5/8"	
9697		D 400 / 500 camión Sistema bendix	Pos: Del Pos: Izq Pos: Rosca: 7/16x20 Año: 67>73 Diámetro: 25.40 mm 1"	
9698		D 400 / 500 camión Sistema bendix	Pos: Del Pos: Pos: Der Rosca: 7/16x20 Año: 67>73 Diámetro: 25.40 mm 1"	
17786		D 400 camión Sistema WL	Pos: Del Pos: Izq Pos: Der Rosca: 7/16x20 Año: 60>66 Diámetro: 38.10 mm 1 1/2"	
20932		D 100 / 200 pick up Sistema bendix	Pos: Del Pos: Izq Pos: Rosca: 7/16x20 Año: 61>78 Diámetro: 28.57 mm 1 1/8"	
20933		D 100 / 200 pick up Sistema bendix	Pos: Del Pos: Pos: Der Rosca: 7/16x20 Año: 61>78 Diámetro: 28.57 mm 1 1/8"	
28850		D 400 camión Superior Sistema WL	Pos: Tras Pos: Izq Pos: Der Rosca: 3/8x24 c/cono 7/16x20 Año: 60>66 Diámetro: 38.10 mm 1 1/2"	

























Código	Marca	Modelo	Descripción	Foto
28851		D 400 camión Inferior Sistema WL	Pos: Tras Pos: Izq Pos: Der Rosca: Año: 60>66 Diámetro: 38.10 mm 1 1/2"	
51004		Dodge 1500 / GT 90 Autorregulable	Pos: Tras Pos: Izq Pos: Der Rosca: 3/8x24 Año: 71>75 Diámetro: 17.46 mm 11/16"	
51005		Polara / Coronado GT / GTX / RT Autorregulable	Pos: Tras Pos: Izq Pos: Der Rosca: 3/8x24 Año: 73>80 Diámetro: 25.40 mm 1"	
51008		Dodge 1500 / 1800 Autorregulable	Pos: Tras Pos: Izq Pos: Der Rosca: 3/8x24 Año: 77>84 Diámetro: 20.64 mm 13/16"	
51032 (antes 1924054)		D 100 Sistema bendix	Pos: Del Pos: Izq Pos: Rosca: 7/16x20 Año: 60>61 Diámetro: 28.57 mm 1 1/8	
51033 (antes 1924055)		D 100 Sistema bendix	Pos: Del Pos: Pos: Der Rosca: 7/16x20 Año: 60>61 Diámetro: 28.57 mm 1 1/8	
87878		Dodge 1500 / 1800 Autorregulable	Pos: Tras Pos: Izq Pos: Der Rosca: 3/8x24 Año: 77>84 Diámetro: 19.05 mm 3/4"	
88301		Chrysler Neón Sistema girling	Pos: Tras Pos: Izq Pos: Der Rosca: Año: Diámetro: 15.88 mm 5/8"	
2072616		Valiant I / II	Pos: Del Pos: Izq Pos: Rosca: 3/8x24 Año: Diámetro: 25.40 mm 1"	
2072617		Valiant I / II	Pos: Del Pos: Pos: Der Rosca: 3/8x24 Año: Diámetro: 25.40 mm 1"	
2072632		Valiant I / II	Pos: Tras Pos: Izq Pos: Der Rosca: 3/8x24 Año: Diámetro: 20.64 mm 13/16"	
2400019		D 400 / 500 camión Superior Sistema bendix	Pos: Tras Pos: Izq Pos: Rosca: 3/8x24 7/16x20 Año: 64>71 Diámetro: 41.28 mm 1 5/8"	

























Código	Marca	Modelo	Descripción	Foto
2400020		D 400 / 500 camión Superior Sistema bendix	Pos: Tras Pos: Pos: Der Rosca: 3/8x24 7/16x20 Año: 64>71 Diámetro: 41.28 mm 1 5/8"	
2400021		D 400 / 500 camión Inferior Sistema bendix	Pos: Tras Pos: Izq Pos: Rosca: 3/8x24 Año: 64>71 Diámetro: 41.28 mm 1 5/8"	
2400022		D 400 / 500 camión Inferior Sistema bendix	Pos: Tras Pos: Pos: Der Rosca: 3/8x24 Año: 64>71 Diámetro: 41.28 mm 1 5/8"	
2400204		Valiant III / IV Polara	Pos: Del Pos: Izq Pos: Rosca: 3/8x24 Año: Diámetro: 28.57 mm 1 1/8"	
2400205		Valiant III / IV Polara	Pos: Del Pos: Pos: Der Rosca: 3/8x24 Año: Diámetro: 28.57 mm 1 1/8"	
2400236		Valiant III / IV Polara Freno a tambor	Pos: Tras Pos: Izq Pos: Rosca: 3/8x24 Año: Diámetro: 23.00 mm 29/32"	
2400237		Valiant III / IV Polara Freno a tambor	Pos: Tras Pos: Pos: Der Rosca: 3/8x24 Año: Diámetro: 23.00 mm 29/32"	
2400469		Polara Freno a disco	Pos: Tras Pos: Izq Pos: Rosca: 3/8x24 Año: 69>73 Diámetro: 20.64 mm 13/16"	
2400470		Polara Freno a disco	Pos: Tras Pos: Pos: Der Rosca: 3/8x24 Año: 69>73 Diámetro: 20.64 mm 13/16"	
2401755		Coronado GT / GTX Freno a disco	Pos: Tras Pos: Izq Pos: Rosca: 3/8x24 Año: 68>72 Diámetro: 19.05 mm 3/4"	
2401756		Coronado GT / GTX Freno a disco	Pos: Tras Pos: Pos: Der Rosca: 3/8x24 Año: 68>72 Diámetro: 19.05 mm 3/4"	
2487116		D 100 / 200 pick up Sistema bendix	Pos: Tras Pos: Izq Pos: Rosca: 3/8x24 c/cono Año: 61>78 Diámetro: 23.81 mm 15/16"	

























Código	Marca	Modelo	Descripción	Foto
2487116/1		D 100 / 200 pick up Sistema bendix	Pos: Tras Pos: Izq Pos: Rosca: 7/16x20 c/cono Año: 61>78 Diámetro: 23.81 mm 15/16"	
2487117		D 100 / 200 pick up Sistema bendix	Pos: Tras Pos: Pos: Der Rosca: 3/8x24 c/cono Año: 61>78 Diámetro: 23.81 mm 15/16"	
2487117/1		D 100 / 200 pick up Sistema bendix	Pos: Tras Pos: Pos: Der Rosca: 7/16x24 c/cono Año: 61>78 Diámetro: 23.81 mm 15/16"	
3772241		DP 600 camión Sup / Inf	Pos: Tras Pos: Izq Pos: Der Rosca: 7/16x24 c/cono Año: 72>80 Diámetro: 41.28 mm 1 5/8"	
5747743		DP 600 / DP 800 camión Sup / Inf Sistema WL	Pos: Del Pos: Izq Pos: Rosca: 7/16x20 c/cono Año: 72>80 Diámetro: 31.75 mm 1 1/4"	
5747744		DP 600 / DP 800 camión Sup / Inf Sistema WL	Pos: Del Pos: Pos: Der Rosca: 7/16x20 c/cono Año: 72>80 Diámetro: 31.75 mm 1 1/4"	
AC1219		Palio weekend Sistema ate - base cuadrada	Pos: Tras Pos: Izq Pos: Der Rosca: 10x1 Año: Diámetro: 20.64 mm 13/16"	
20060		128 / 128L / Europa / Super Europa Pistón cabeza chica Sistema tensa	Pos: Tras Pos: Izq Pos: Der Rosca: 10x1.25 Año: 72/> Diámetro: 19.05 mm 3/4"	
25002		Uno (Italia)	Pos: Tras Pos: Izq Pos: Der Rosca: 10x1 Año: Diámetro: 17.46 mm 11/16"	
43637		1100 Sistema tensa	Pos: Del Pos: Izq Pos: Der Rosca: 10x1.25 Año: 60>63 Diámetro: 28.57 mm 1 1/8"	
43638		1100 Sistema tensa	Pos: Tras Pos: Izq Pos: Der Rosca: 10x1.25 Año: 60>63 Diámetro: 22.22 mm 7/8"	
43639		1500 Pistón cabeza chica Sistema tensa	Pos: Tras Pos: Izq Pos: Der Rosca: 10x1.25 Año: 64>71 Diámetro: 19.05 mm 3/4"	

Código	Marca	Modelo	Descripción	Foto
51070		Uno / Duna / Regatta 147 / Spazio	Pos: Tras Pos: Izq Pos: Der Rosca: 10x1 Año: 83/> Diámetro: 19.05 mm 3/4"	
51070/1		Uno / Duna / Regatta 147 / Spazio Autorregulable	Pos: Tras Pos: Izq Pos: Der Rosca: 10x1 Año: 83/> Diámetro: 19.05 mm 3/4"	
51120		Ducato 1.8 / Diesel Sistema girling	Pos: Tras Pos: Izq Pos: Der Rosca: 10x1 Año: 92/> Diámetro: 25.40 mm 1"	
51122		Tempra Tipo Sistema bendix	Pos: Tras Pos: Izq Pos: Der Rosca: 10x1 Año: Diámetro: 19.05 mm 3/4"	
51232		Tempra Sistema bendix	Pos: Tras Pos: Izq Pos: Der Rosca: 10x1 Año: Diámetro: 20.64 mm 13/16"	
51263		Palio weekend Fioruno Strada Sistema bendix	Pos: Tras Pos: Izq Pos: Der Rosca: 10x1 Año: Diámetro: 20.64 mm 13/16"	
51267		Palio Siena Sistema ate	Pos: Tras Pos: Izq Pos: Der Rosca: 10x1 Año: Diámetro: 19.05 mm 3/4"	
51309		Panda	Pos: Tras Pos: Izq Pos: Der Rosca: 10x1 Año: Diámetro: 17.46 mm 11/16"	 NUEVO
53648		600 E / R / S - 750 - 850 Pistón cabeza grande Sistema tensa	Pos: Del Pos: Izq Pos: Der Rosca: 10x1.25 Año: 66>82 Diámetro: 22.22 mm 7/8"	
53648/1		600 E / R / S - 750 - 850 Pistón cabeza chica Sistema tensa	Pos: Del Pos: Izq Pos: Der Rosca: 10x1.25 Año: 66>82 Diámetro: 22.22 mm 7/8"	
53649		600 E / R / S - 750 - 850 Pistón cabeza grande Sistema tensa	Pos: Tras Pos: Izq Pos: Der Rosca: 10x1.25 Año: 66>82 Diámetro: 19.05 mm 3/4"	
53753		Multicarga / 1500 / 1600 / 125 Pistón cabeza grande Sistema tensa	Pos: Tras Pos: Izq Pos: Der Rosca: 10x1.25 Año: 64>79 Diámetro: 22.22 mm 7/8"	

























Código	Marca	Modelo	Descripción	Foto
53754		125 Pistón cabeza chica Sistema tensa	Pos: Tras Pos: Izq Pos: Der Rosca: 10x1.25 Año: Diámetro: 22.22 mm 7/8"	
55777/1		Ducato Sistema girling	Pos: Tras Pos: Izq Pos: Der Rosca: 10x1 Año: Diámetro: 28.57 mm 1 1/8"	
55782		Palio Siena Sistema ate - base cuadrada	Pos: Tras Pos: Izq Pos: Der Rosca: 10x1 Año: Diámetro: 19.05 mm 3/4"	
55785		Idea Punto Sistema bosch	Pos: Tras Pos: Izq Pos: Der Rosca: 10x1 Año: Diámetro: 22.22 mm 7/8"	
55786		Punto attractive 1.4 Sistema varga	Pos: Tras Pos: Izq Pos: Der Rosca: 10x1 Año: Diámetro: 20.64 mm 13/16"	
55787		Punto / Idea Linea / Fiorino Qubo Sistema bosch	Pos: Tras Pos: Izq Pos: Der Rosca: 10x1 Año: Diámetro: 20.64 mm 13/16"	
55788		Palio Grand Siena	Pos: Tras Pos: Izq Pos: Der 1 salida Rosca: 10x1 Año: 10> Diametro: 19mm (3/4")	 NUEVO
55789		Uno Sporting 1.4 8v Mobi 2016> Palio Sporting 1.6 16v 2012> Palio weekend Trekking 1.6 16v 2012>	Posición: Trasero Lado: Izq/Der Diámetro: 19.05mm - 3/4" FIJACION 2 TORNILLOS	 NUEVO
55790		Uno Attractive 1.4 8v Palio Attractive 1.4 8v Palio weekend Attractive 1.4 Uno way 1.0 8v Uno vivace 1.0 8v Palio way fire 1.0	Año: 2012/> Posición: Trasero Lado: Izq/Der Diámetro: 20.6mm - 13/16" FIJACION 2 TORNILLOS	 NUEVO
55791		Palio 1.4	Año 2012/> Posición: Trasero Lado: Izq/Der Diámetro: 22.2mm - 7/8" FIJACION 2 TORNILLOS	 NUEVO
55792		Uno 1.4 8v 2008>2011 Siena s/ABS Mobi 2016> Palio Sporting 1.6 16v 2012> Palio weekend Trekking 1.6 16v 2012>	Posición: Trasero Lado: Izq/Der Diámetro: 19.05mm - 3/4" FIJACION 1 TORNILLO	 NUEVO
55793		Palio c/ABS 99>11 Siena c/ABS 99>00 Siena 01/> 1.1/1.3/1.6/1.8	Posición: Trasero Lado: Izq/Der Diámetro: 20.6mm - 13/16" FIJACION 1 TORNILLO	 NUEVO

























Código	Marca	Modelo	Descripción	Foto
55794		Dobló 500	Año: 2012/> Posición: Trasero Lado: Izq/Der Rosca: 10x1 Diámetro: 20.63mm - 13/16	 NUEVO
55795		Dobló	Año: 2012/> Posición: Trasero Lado: Izq/Der Rosca: 10X1 Diámetro: 25.40mm - 1pulg	 NUEVO
55796		Strada	Rosca: 10x1 Diámetro: 22,2mm - 7/8" Posición: Trasero Lado: Izq / Der	 NUEVO
75901		Tipo / Marea Sistema bendix	Pos: Tras Pos: Izq Pos: Der Rosca: 10x1 Año: Diámetro: 22.22 mm 7/8"	
84801		Ducato Sistema girling	Pos: Tras Pos: Izq Pos: Der Rosca: 10x1 Año: Diámetro: 26.99 mm 1 1/16"	
AC1031		Ranger / Explorer Sistema bendix	Pos: Tras Pos: Izq Pos: Der Rosca: 3/8x24 c/cono Año: Diámetro: 22.22 mm 7/8"	
AC1119		F 100 Duty Sistema bendix	Pos: Tras Pos: Izq Pos: Rosca: 7/16x24 c/cono Año: 02/> Diámetro: 28.57 mm 1 1/8	
AC1119/1		F 100 Duty autobloqueo Sistema bendix	Pos: Tras Pos: Izq Pos: Rosca: 7/16x24 c/cono Año: 02/> Diámetro: 26.99 mm 1 1/16"	
AC1120		F 100 Duty Sistema bendix	Pos: Tras Pos: Pos: Der Rosca: 7/16x24 c/cono Año: 02/> Diámetro: 28.57 mm 1 1/8	
AC1120/1		F 100 Duty autobloqueo Sistema bendix	Pos: Tras Pos: Pos: Der Rosca: 7/16x24 c/cono Año: 02/> Diámetro: 26.99 mm 1 1/16"	
AC1121		F 100 Duty Sistema bendix	Pos: Tras Pos: Izq Pos: Rosca: 7/16x24 c/cono Año: 02/> Diámetro: 25.40 mm 1"	
AC1122		F 100 Duty Sistema bendix	Pos: Tras Pos: Pos: Der Rosca: 7/16x24 c/cono Año: 02/> Diámetro: 25.40 mm 1"	

























Código	Marca	Modelo	Descripción	Foto
AC1130		Mondeo base inclinada Sistema bendix	Pos: Tras Pos: Izq Pos: Der Rosca: 10x1 Año: Diámetro: 20.64 mm 13/16"	
AC1131		Courrier Sistema bendix	Pos: Tras Pos: Izq Pos: Der Rosca: 10x1 Año: Diámetro: 20.64 mm 13/16"	
AC1219		Fiesta Eco sport Sistema ate	Pos: Tras Pos: Izq Pos: Der Rosca: 10x1 Año: 03/> Diámetro: 20.6 mm 13/16"	
4511		Camión	Pos: Tras Pos: Izq Pos: Der Rosca: 1/2x20 Año: 39>52 Diámetro: 38.10 mm 1 1/2"	
4571		Camión	Pos: Del Pos: Izq Pos: Der Rosca: 1/2x20 Año: 39>52 Diámetro: 34.93 mm 1 3/8"	
9090		F 100 / F 350 Fairlane 500 Sistema bendix	Pos: Del Pos: Izq Pos: Rosca: 3/8x24 Año: 69>70 Diámetro: 26.99 mm 1 1/16"	
9091		F 100 / F 350 Fairlane 500 Sistema bendix	Pos: Del Pos: Pos: Der Rosca: 3/8x24 Año: 69>70 Diámetro: 26.99 mm 1 1/16"	
9697		F 500 / F 600 Sistema bendix	Pos: Del Pos: Izq Pos: Rosca: 7/16x20 Año: 64>78 Diámetro: 25.40 mm 1"	
9698		F 500 / F 600 Sistema bendix	Pos: Del Pos: Pos: Der Rosca: 7/16x20 Año: 64>78 Diámetro: 25.40 mm 1"	
12045		Ranger / Explorer argentina Sistema bendix	Pos: Tras Pos: Izq Pos: Der Rosca: 3/8x24 c/cono Año: 98/> Diámetro: 20.64 mm 13/16"	
12045/1		Ranger / Explorer Sistema bendix	Pos: Tras Pos: Izq Pos: Der Rosca: 3/8x24 c/cono Año: 92 Diámetro: 20.64 mm 13/16"	
12045/2		Ranger / Explorer plato 11" Sistema bendix	Pos: Tras Pos: Izq Pos: Der Rosca: 7/16x20 c/cono Año: Diámetro: 20.64 mm 13/16"	

























Código	Marca	Modelo	Descripción	Foto
12046		Ranger / Explorer Sistema bendix	Pos: Tras Pos: Izq Pos: Der Rosca: 7/16x20 c/cono Año: Diámetro: 19.05 mm 3/4"	
12046/1		Ranger / Explorer Sistema bendix	Pos: Tras Pos: Izq Pos: Der Rosca: 3/8x24 c/cono Año: Diámetro: 19.05 mm 3/4"	
12048		Fiesta II / Ka Eco sport / Focus ABS	Pos: Tras Pos: Izq Pos: Der Rosca: 10x1 Año: 00/> Diámetro: 19.05 mm 3/4"	
12049		Ranger (Linea nueva)	Medida: 20.64mm 13/16" Año: 2013>2015 Rosca: 10x1 c/cono Posición: Trasero Lado: Izquierdo / Derecho Diseño: TRW	 NUEVO
12050		Ranger (Linea nueva)	Medida: 23.80mm - 15/16" Año: 2013>2015 Rosca: 10x1 c/cono Posición: Trasero Lado: Izquierdo / Derecho Diseño: TRW	 NUEVO
12051		KA Viral	Diámetro: 5/8 - 15.8mm Posición: Trasero Lado: Izquierdo / Derecho Rosca: 10x1	 NUEVO
12052		Focus III	Año: 07/14 Diámetro: 20.63mm - 13/16" Rosca: 10x1 Posición: Trasero Lado: Izq/Der	 NUEVO
17507		F 100 / F 150 Fairlane	Pos: Tras Pos: Izq Pos: Rosca: 3/8x24 c/cono Año: 59>84 Diámetro: 22.22 mm 7/8"	
17508		F 100 / F 150 Fairlane	Pos: Tras Pos: Pos: Der Rosca: 3/8x24 c/cono Año: 59>84 Diámetro: 22.22 mm 7/8"	
20352		Fiesta 1.3 / 1.4 Brasil (largo) Sistema varga	Pos: Tras Pos: Izq Pos: Der Rosca: 10x1 Año: 96/> Diámetro: 19.05 mm 3/4"	
20397		Transit 130 /150 Sistema bendix	Pos: Tras Pos: Izq Pos: Der Rosca: 10x1 Año: Diámetro: 20.64 mm 13/16"	
20398		Transit 190 Sistema bendix	Pos: Tras Pos: Izq Pos: Der Rosca: 10x1 Año: Diámetro: 25.40 mm 1"	
























Código	Marca	Modelo	Descripción	Foto
20432		Escort 16 válvulas Focus / Verona Sistema bendix	Pos: Tras Pos: Izq Pos: Der Rosca: 10x1 Año: 97/> Diámetro: 20.64 mm 13/16"	
20439		Fiesta kinectic disegñ	Pos: Tras Pos: Izq Pos: Der Rosca: 10x1 Año: Diámetro: 19.05 mm 3/4"	
28661		F 600 camión sistema W.L. Superior	Pos: Tras Pos: Izq Pos: Der Rosca: 7/16x24 c/cono Año: 61>66 Diámetro: 38.10 mm 1 1/2"	
28662		F 600 camión sistema W.L. Inferior	Pos: Tras Pos: Izq Pos: Der Rosca: Año: 61>66 Diámetro: 38.10 mm 1 1/2"	
28850		F 500 camión sistema W.L. Superior	Pos: Tras Pos: Izq Pos: Der Rosca: 3/8x24 c/cono 7/16x20 Año: 57>60 Diámetro: 38.10 mm 1 1/2"	
28851		F 500 camión sistema W.L. Inferior	Pos: Tras Pos: Izq Pos: Der Rosca: Año: 57>60 Diámetro: 38.10 mm 1 1/2"	
34072		F 500 / F 600 Sistema bendix	Pos: Del Pos: Izq Pos: Rosca: 7/16x20 Año: 57>64 Diámetro: 23.81 mm 15/16"	
34073		F 500 / F 600 Sistema bendix	Pos: Del Pos: Pos: Der Rosca: 7/16x20 Año: 57>64 Diámetro: 23.81 mm 15/16"	
51011		Taurus Sistema tensa	Pos: Tras Pos: Izq Pos: Der Rosca: 10x1 Año: 73>75 Diámetro: 19.05 mm 3/4"	
51014		Taurus autorregulable Sistema tensa	Pos: Tras Pos: Izq Pos: Der Rosca: 10x1 Año: 73>75 Diámetro: 19.05 mm 3/4"	
51027		Taurus ghia Sistema tensa Autorregulable	Pos: Tras Pos: Izq Pos: Der Rosca: 10x1 Año: 81>84 Diámetro: 20.64 mm 13/16"	
51027/1		Taurus ghia Sistema tensa	Pos: Tras Pos: Izq Pos: Der Rosca: 10x1 Año: 81>84 Diámetro: 20.64 mm 13/16"	

























Código	Marca	Modelo	Descripción	Foto
51032		F 350 camión Sistema bendix	Pos: Del Pos: Izq Pos: Rosca: 7/16x20 Año: 61>72 Diámetro: 28.57 mm 1 1/8"	
51033		F 350 camión Sistema bendix	Pos: Del Pos: Pos: Der Rosca: 7/16x20 Año: 61>72 Diámetro: 28.57 mm 1 1/8"	
51034		F 350 camión	Pos: Tras Pos: Izq Pos: Rosca: 7/16x20 c/cono Año: 61>72 Diámetro: 31.75 mm 1 1/4"	
51035		F 350 camión	Pos: Tras Pos: Pos: Der Rosca: 7/16x20 c/cono Año: 61>72 Diámetro: 31.75 mm 1 1/4"	
51067		Galaxy Sistema bendix	Pos: Tras Pos: Izq Pos: Der Rosca: 10x1 Año: 92/> Diámetro: 14.29 mm 9/16"	
51077		Sierra L / Ghia / XR4 Sistema bendix	Pos: Tras Pos: Izq Pos: Der Rosca: 10x1 Año: 84/> Diámetro: 20.64 mm 13/16"	
51098 (antes 20433)		Escort L / Ghia / XR4 Fiesta / Ka (Brasil) Sistema bendix	Pos: Tras Pos: Izq Pos: Der Rosca: 10x1 Año: 87/> Diámetro: 17.46 mm 11/16"	
51116		Galaxy Sistema bendix	Pos: Tras Pos: Izq Pos: Der Rosca: 10x1 Año: 92/> Diámetro: 17.46 mm 11/16"	
51128		F 1000 Sistema bendix	Pos: Tras Pos: Izq Pos: Rosca: 3/8x24 c/cono Año: 92/> Diámetro: 25.40 mm 1"	
51129		F 1000 Sistema bendix	Pos: Tras Pos: Pos: Der Rosca: 3/8x24 c/cono Año: 92/> Diámetro: 25.40 mm 1"	
51236 (antes 86901)		Orion / Fiesta / Ka Focus Sistema bendix	Pos: Tras Pos: Izq Pos: Der Rosca: 10x1 Año: 94/> Diámetro: 19.05 mm 3/4"	
51241/2		F4000	Posición: Trasero Lado: Izquierdo Rosca: 10x1 c/cono Diámetro: 31.75 mm 1 1/4"	 NUEVO

























Código	Marca	Modelo	Descripción	Foto
51241		F 400 / 4000 Sistema bendix	Posición: Trasero Lado: Izquierdo Rosca: 7/16x24 c/cono Año: 85/> Diámetro: 23.81 mm 15/16"	
51241/1		F 4000 Sistema bendix	Posición: Trasero Lado: Izquierdo Rosca: 3/8x24 c/cono Año: 02/> Diámetro: 25.40 mm 1"	
51242/2		F4000	Posición: Trasero Lado: Derecho Rosca: 10x1 c/cono Diámetro: 31.75 mm 1 1/4"	
51242		F 400 / 4000 Sistema bendix	Posición: Trasero Lado: Derecho Rosca: 7/16x24 c/cono Año: 85/> Diámetro: 23.81 mm 15/16"	
51242/1		F 4000 Sistema bendix	Posición: Trasero Lado: Derecho Rosca: 3/8x24 c/cono Año: 02/> Diámetro: 25.40 mm 1"	
51257		Ranger	Pos: Tras Pos: Izq Pos: Rosca: 10x1 Año: 83/> Diámetro: 20.64 mm 13/16"	
51258		Ranger	Pos: Tras Pos: Pos: Der Rosca: 10x1 Año: 83/> Diámetro: 20.64 mm 13/16"	
51266		Fiesta 1.4 / 1.8 Español Sistema bendix	Pos: Tras Pos: Izq Pos: Der Rosca: 10x1 Año: Diámetro: 17.46 mm 11/16"	
55787		Focus Focus ABS Sistema bosch	Pos: Tras Pos: Izq Pos: Der Rosca: 10x1 Año: Diámetro: 20.64 mm 13/16"	
85001		Courier Sistema bendix	Pos: Tras Pos: Izq Pos: Der Rosca: 10x1 Año: Diámetro: 22.22 mm 7/8"	
86501		Courier Sistema bendix	Pos: Tras Pos: Izq Pos: Der Rosca: 10x1 Año: Diámetro: 22.22 mm 7/8"	
86601		Mondeo base inclinada Sistema bendix	Pos: Tras Pos: Izq Pos: Der Rosca: 10x1 Año: Diámetro: 22.22 mm 7/8"	

























Código	Marca	Modelo	Descripción	Foto
89101		Fiesta Español (corto) Sistema ate	Pos: Tras Pos: Izq Pos: Der Rosca: 10x1 Año: 19.05 mm 3/4" Diámetro:	
2072632 (antes 2261B)		Falcon 9" Freno a tambor	Pos: Tras Pos: Izq Pos: Der Rosca: 3/8x24 c/cono Año: Diámetro: 20.64 mm 13/16"	
2400019		F 600 / F 700 Superior Sistema bendix	Pos: Tras Pos: Izq Pos: Rosca: 3/8x24 7/16x20 Año: 64>78 Diámetro: 41.28 mm 1 5/8"	
2400020		F 600 / F 700 Superior Sistema bendix	Pos: Tras Pos: Pos: Der Rosca: 3/8x24 7/16x20 Año: 64>78 Diámetro: 41.28 mm 1 5/8"	
2400021		F 600 / F 700 Inferior Sistema bendix	Pos: Tras Pos: Izq Pos: Rosca: 3/8x24 Año: 64>78 Diámetro: 41.28 mm 1 5/8"	
2400022		F 600 / F 700 Inferior Sistema bendix	Pos: Tras Pos: Pos: Der Rosca: 3/8x24 Año: 64>78 Diámetro: 41.28 mm 1 5/8"	
2400031		Coche Doble medida	Pos: Tras Pos: Izq Pos: Rosca: 3/8x24 c/cono Año: 39>48 Diámetro: 1" 1 1/8"	
2400032		Coche Doble medida	Pos: Tras Pos: Pos: Der Rosca: 3/8x24 c/cono Año: 39>48 Diámetro: 1" 1 1/8"	
2400033		Coche Doble medida	Pos: Tras Pos: Izq Pos: Rosca: 3/8x24 Año: 42>48 Diámetro: 1" 1 3/8"	
2400034		Coche Doble medida	Pos: Tras Pos: Pos: Der Rosca: 3/8x24 Año: 42>48 Diámetro: 1" 1 3/8"	
2400204		Falcon F 100 / Fairlane Freno a tambor - Sist.bendix	Pos: Del Pos: Izq Pos: Rosca: 3/8x24 Año: 64>72 Diámetro: 28.57 mm 1 1/8"	
2400205		Falcon F 100 / Fairlane Freno a tambor - Sist.bendix	Pos: Del Pos: Izq Pos: Rosca: 3/8x24 Año: 64>72 Diámetro: 28.57 mm 1 1/8"	

Código	Marca	Modelo	Descripción	Foto
2400236		Falcon / Ranchero Fairlane STD Freno a tambor	Pos: Tras Pos: Izq Pos: Rosca: 3/8x24 c/cono Año: 64>72 Diámetro: 23.00 mm 29/32"	
2400237		Falcon / Ranchero Fairlane STD Freno a tambor	Pos: Tras Pos: Pos: Der Rosca: 3/8x24 c/cono Año: 64>72 Diámetro: 23.00 mm 29/32"	
2400469 (antes 20295)		Falcon / Ranchero F 100 / F 150	Pos: Tras Pos: Izq Pos: Rosca: 3/8x24 c/cono Año: 69>76 Diámetro: 20.64 mm 13/16"	
2400470 (antes 20296)		Falcon / Ranchero F 100 / F 150	Pos: Tras Pos: Pos: Der Rosca: 3/8x24 c/cono Año: 69>76 Diámetro: 20.64 mm 13/16"	
2401755		Falcon Fairlane Sistema bendix	Pos: Tras Pos: Izq Pos: Rosca: 3/8x24 c/cono Año: 70>78 Diámetro: 19.05 mm 3/4"	
2401756		Falcon Fairlane Sistema bendix	Pos: Tras Pos: Pos: Der Rosca: 3/8x24 c/cono Año: 70>78 Diámetro: 19.05 mm 3/4"	
2409175		F 350 camión F 250	Pos: Tras Pos: Izq Pos: Rosca: 3/8x24 c/cono Año: 73>85 Diámetro: 26.99 mm 1 1/16"	
2409176		F 350 camión F 250	Pos: Tras Pos: Pos: Der Rosca: 3/8x24 c/cono Año: 73>85 Diámetro: 26.99 mm 1 1/16"	
2409818		Taurus autorregulable Sistema tensa	Pos: Tras Pos: Izq Pos: Der Rosca: 3/8x24 Año: 79>80 Diámetro: 17.46 mm 11/16"	
3772241		F 600 / F7000 Sup / Inf	Pos: Tras Pos: Izq Pos: Der Rosca: 7/16x24 c/cono Año: 72>80 Diámetro: 41.28 mm 1 5/8"	
5747743		F 600 / F 7000 sistema W.L.	Pos: Del Pos: Izq Pos: Rosca: 7/16x20 c/cono Año: 68>78 Diámetro: 31.75 mm 1 1/4"	
5747744		F 600 / F 7000 sistema W.L.	Pos: Del Pos: Pos: Der Rosca: 7/16x20 c/cono Año: 68>78 Diámetro: 31.75 mm 1 1/4"	

























Código	Marca	Modelo	Descripción	Foto
56100		Fit / jazz	Trasero Izq / Der 11/16 17.46mm	 NUEVO
18750		Accent	Diámetro: 19,05mm - 3/4" Rosca:10x1 C/C Posición: Trasero Lado: Izquierdo	 NUEVO
18751		Accent	Diámetro: 19,05mm - 3/4" Rosca:10X1 C/C Posición: Trasero Lado: Derecho	 NUEVO
18752		Atos	Diámetro: 20,63mm - 13/16" Rosca:10X1 C/C Posición: Trasero Lado: Izquierdo	 NUEVO
18752		H100	Diámetro: 20,63mm - 13/16" Rosca:10X1 C/C Posición: Trasero Lado: Izquierdo	 NUEVO
18753		Atos	Diámetro: 20,63mm - 13/16" Rosca:10X1 C/C Posición: Trasero Lado: Derecho	 NUEVO
18753		H100	Diámetro: 20,63mm - 13/16" Rosca:10X1 C/C Posición: Trasero Lado: Derecho	 NUEVO
14068		Jeep / Estanciera Bergantin / Carabella Sistema bendix	Pos: Tras Pos: Izq Pos: Rosca: 3/8x24 c/cono Año: Diámetro: 25.40 mm 1"	
14069		Jeep / Estanciera Bergantin / Carabella Sistema bendix	Pos: Tras Pos: Pos: Der Rosca: 3/8x24 c/cono Año: Diámetro: 25.40 mm 1"	
14205		Jeep / Estanciera Bergantin / Carabella Sistema bendix	Pos: Del Pos: Izq Pos: Rosca: 3/8x24 Año: Diámetro: 28.57 mm 1 1/8	
14206		Jeep / Estanciera Bergantin / Carabella Sistema bendix	Pos: Del Pos: Pos: Der Rosca: 3/8x24 Año: Diámetro: 28.57 mm 1 1/8	
43532		Rambler Sistema bendix	Pos: Tras Pos: Izq Pos: Rosca: 3/8x24 c/cono Año: 63>64 Diámetro: 22.22 mm 7/8"	

Código	Marca	Modelo	Descripción	Foto
43533		Rambler Sistema bendix	Pos: Tras Pos: Pos: Der Rosca: 3/8x24 c/cono Año: 63>64 Diámetro: 22.22 mm 7/8"	
43658		Rambler / Torino 300 Freno a tambor Sistema bendix	Pos: Del Pos: Izq Pos: Rosca: 3/8x24 Año: 69>71 Diámetro: 30.00 mm 1 3/16"	
43659		Rambler / Torino 300 Freno a tambor Sistema bendix	Pos: Del Pos: Pos: Der Rosca: 3/8x24 Año: 69>71 Diámetro: 30.00 mm 1 3/16"	
43682		Rambler 660 / 990 Torino 380 Sistema bendix	Pos: Tras Pos: Izq Pos: Rosca: 3/8x24 c/cono Año: 65>71 Diámetro: 20.64 mm 13/16"	
43683		Rambler 660 / 990 Torino 380 Sistema bendix	Pos: Tras Pos: Pos: Der Rosca: 3/8x24 c/cono Año: 65>71 Diámetro: 20.64 mm 13/16"	
51022		Torino Freno a disco Autorregulable	Pos: Tras Pos: Izq Pos: Rosca: 3/8x24 c/cono Año: 78>80 Diámetro: 23.81 mm 15/16"	
51023		Torino Freno a disco Autorregulable	Pos: Tras Pos: Pos: Der Rosca: 3/8x24 c/cono Año: 78>80 Diámetro: 23.81 mm 15/16"	
2058385		Torino 380 / W / S / GS Freno a disco Sistema bendix	Pos: Tras Pos: Izq Pos: Rosca: 3/8x24 c/cono Año: 73>77 Diámetro: 19.05 mm 3/4"	
2058386		Torino 380 / W / S / GS Freno a disco Sistema bendix	Pos: Tras Pos: Pos: Der Rosca: 3/8x24 c/cono Año: 73>77 Diámetro: 19.05 mm 3/4"	
2059125		Torino 380 / TS / TSX Freno a disco Sistema bendix	Pos: Tras Pos: Izq Pos: Rosca: 3/8x24 c/cono Año: 70>72 Diámetro: 23.81 mm 15/16"	
2059126		Torino 380 / TS / TSX Freno a disco Sistema bendix	Pos: Tras Pos: Pos: Der Rosca: 3/8x24 c/cono Año: 70>72 Diámetro: 23.81 mm 15/16"	
2094395		Rambler / Torino 300 Superior Sistema tensa	Pos: Del Pos: Izq Pos: Der Rosca: 7/16x20 c/cono Año: 69>71 Diámetro: 31.75 mm 1 1/4"	

Código	Marca	Modelo	Descripción	Foto
2094396		Rambler / Torino 300 Inferior Sistema tensa	Pos: Del Pos: Izq Pos: Der Rosca: 7/16x20 c/cono Año: 69>71 Diámetro: 31.75 mm 1 1/4"	
51244		Trooper pick up	Pos: Tras Pos: Izq Pos: Der Rosca: 10x1 c/cono Año: Diámetro: 22.22 mm 7/8"	
87801		Trooper pick up	Pos: Tras Pos: Izq Pos: Der Rosca: 10x1 c/cono Año: Diámetro: 25.40 mm 1"	
60800		Registro de Freno Daily	Pos: Pos: Pos: Rosca: Año: Diámetro:	
83701		Daily	Pos: Tras Pos: Izq Pos: Der Rosca: 10x1 Año: Diámetro: 15.87 mm 5/8"	
83801		Daily	Pos: Tras Pos: Izq Pos: Der Rosca: 10x1 Año: Diámetro: 17.4 mm 11/16"	
83901		Daily	Pos: Tras Pos: Izq Pos: Der Rosca: 10x1 Año: 98 Diámetro: 23.80 mm 15/16"	
55773		Samara / 1600	Pos: Tras Pos: Izq Pos: Der Rosca: 10x1.25 Año: Diámetro: 20.64 mm 13/16"	
55774		Samara / 1600 Autorregulable	Pos: Tras Pos: Izq Pos: Der Rosca: 10x1.25 Año: Diámetro: 20.64 mm 13/16"	
51077 (antes 87401)		Freelander	Pos: Tras Pos: Izq Pos: Der Rosca: 10x1 Año: Diámetro: 20.64 mm 13/16"	
608		L 608D	Pos: Del Tras Pos: Izq Pos: Der Rosca: 12x1 c/cono Año: Diámetro: 22.22 mm 7/8"	
1114DC		1114 Largo 135mm	Pos: Del Pos: Izq Pos: Der Rosca: 12x1 c/cono Año: Diámetro: 41.28 mm 1 5/8"	

























Código	Marca	Modelo	Descripción	Foto
1114DL	 Mercedes-Benz	1114 Largo 150mm	Pos: Del Pos: Izq Pos: Der Rosca: 12x1 c/cono Año: Diámetro: 41.28 mm 1 5/8"	
1114TC	 Mercedes-Benz	1114 Largo 135mm	Pos: Tras Pos: Izq Pos: Der Rosca: 12x1 c/cono Año: Diámetro: 44.45 mm 1 3/4"	
1114TL	 Mercedes-Benz	1114 Largo 150mm	Pos: Tras Pos: Izq Pos: Der Rosca: 12x1 c/cono Año: Diámetro: 44.45 mm 1 3/4"	
51024	 Mercedes-Benz	1517 / 1519 / 1521	Pos: Del Pos: Izq Pos: Der Rosca: 12x1 c/cono Año: Diámetro: 46.83 mm 1 27/32"	
51025	 Mercedes-Benz	1517	Pos: Tras Pos: Izq Pos: Der Rosca: 12x1 c/cono Año: Diámetro: 50.80 mm 2"	
51080	 Mercedes-Benz	L 608D Reforma	Pos: Del Tras Pos: Izq Pos: Der Rosca: 12x1 c/cono Año: Diámetro: 26.99 mm 1 1/16"	
51130	 Mercedes-Benz	L 608	Pos: Del Tras Pos: Izq Pos: Der Rosca: 12x1 c/cono Año: Diámetro: 23.81 mm 15/16"	
51243	 Mercedes-Benz	180	Pos: Tras Pos: Izq Pos: Der Rosca: 10x1 Año: Diámetro: 25.40 mm 1"	
51257	 Mercedes-Benz	Sprinter	Pos: Tras Pos: Izq Pos: Rosca: 10x1 Año: 96/> Diámetro: 20.64 mm 13/16"	
51258	 Mercedes-Benz	Sprinter	Pos: Tras Pos: Pos: Der Rosca: 10x1 Año: 96/> Diámetro: 20.64 mm 13/16"	
60709	 Mercedes-Benz	Registro de Freno 814 / 913 / 912 / 710 / 709 Abierto	Pos: Pos: Pos: Rosca: Año: Diámetro:	
60710	 Mercedes-Benz	Registro de Freno 814 / 913 / 912 / 710 / 709 Cerrado	Pos: Pos: Pos: Rosca: Año: Diámetro:	

























Código	Marca	Modelo	Descripción	Foto
87701 (antes 20814)	 Mercedes-Benz	710 / 814 / 912 / 913 709 / 812	Pos: Tras Pos: Izq Pos: Der Rosca: 10x1 Año: Diámetro: 28.57 mm 1 1/8"	
4208018	 Mercedes-Benz	312 / 3500	Pos: Del Pos: Izq Pos: Der Rosca: 12x1 c/cono Año: 55>59 Diámetro: 38.10mm 1 1/2"	
4208118	 Mercedes-Benz	312 / 911 / L321	Pos: Tras Pos: Izq Pos: Der Rosca: 12x1 c/cono Año: 55>59 Diámetro: 44.45 mm 1 3/4"	
4210399	 Mercedes-Benz	3500	Pos: Del Pos: Izq Pos: Der Rosca: 12x1 c/cono Año: 55>59 Diámetro: 31.75 mm 1 1/4"	
24201818	 Mercedes-Benz	1112 / 1113 Largo 147mm	Pos: Del Pos: Izq Pos: Der Rosca: 12x1 c/cono Año: Diámetro: 41.28 mm 1 5/8"	
24201918	 Mercedes-Benz	1112 / 1113 Largo 151mm	Pos: Tras Pos: Izq Pos: Der Rosca: 12x1 c/cono Año: Diámetro: 44.45 mm 1 3/4"	
18700	 MITSUBISHI MOTORS	L200/300/Montero	Posición: Trasero Lado: Izquierdo Diámetro: 23.8mm - 15/16" Roscas (2) 10X1 C/C	 NUEVO
18701	 MITSUBISHI MOTORS	L200/300/Montero	Posición: Trasero Lado: Derecho Diámetro: 23.8mm - 15/16" Roscas (2) 10X1 C/C	 NUEVO
AM10101	 NISSAN	Sentra	Posición: Trasero Lado: Izq/Der Diámetro: 15.8mm - 5/8" Rosca: 10x1 c/c	 NUEVO
AM10102	 NISSAN	Frontier	Posición: Trasero Lado: Izq/Der Diámetro: 25.4mm - 1pulg Rosca: 10x1 c/c	 NUEVO
AM10102	 NISSAN	Pick up	Posición: Trasero Lado: Izq/Der Diámetro: 25.4mm - 1pulg Rosca: 10x1 c/c	 NUEVO
AM10102	 NISSAN	Terrano	SISTEMA TRW Año: < / 1999 Posición: Trasero Lado: Izq/Der Diámetro: 25.4mm - 1 pulg Rosca: 10x1 c/c	 NUEVO


Código	Marca	Modelo	Descripción	Foto
AM10100		Frontier	Pos: Tras Pos: Izq Pos: Der Rosca: 10x1 c/cono Año: Diámetro: 20.64 mm 13/16"	
12048		March	Pos: Tras Pos: Izq Pos: Der Rosca: 10x1 Año: Diámetro: 19.05 mm 3/4"	
12048		Tiida	Pos: Tras Pos: Izq Pos: Der Rosca: 10x1 Año: Diámetro: 19.05 mm 3/4"	
12048		Versa	Pos: Tras Pos: Izq Pos: Der Rosca: 10x1 Año: 00/> Diámetro: 19.05 mm 3/4"	
AM6005		206 / 306 / 207 c/ABS Sistema lucas	Pos: Tras Pos: Izq Pos: Der Rosca: 10x1 Año: Diámetro: 20.64 mm 13/16"	
5401		205 Sistema girling con válvula	Pos: Tras Pos: Izq Pos: Rosca: 12x1 Año: Diámetro: 19.05 mm 3/4"	
5402		205 Sistema girling con válvula	Pos: Tras Pos: Pos: Der Rosca: 12x1 Año: Diámetro: 19.05 mm 3/4"	
5403		207	Salidas: 1 Rosca: 10x1 Medida: 20.6mm / 13/16 Modelo: Bosch	 NUEVO
5404		208	Medida: 20.64mm / 13/16 Año: 2012/> Diseño: Bosch Posición: Trasero Lado: Izquierdo / Derecho	 NUEVO
20262/1		504 GR / 505 Break Autorregulable	Pos: Tras Pos: Izq Pos: Rosca: 10x1 Año: 85/> Diámetro: 22.00 mm	
20263/1		504 GR / 505 Break Autorregulable	Pos: Tras Pos: Pos: Der Rosca: 10x1 Año: 85/> Diámetro: 22.00 mm	
20284		306 familiar Sistema bendix	Pos: Tras Pos: Izq Pos: Der Rosca: 10x1 Año: Diámetro: 20.64 mm 13/16"	

Código	Marca	Modelo	Descripción	Foto
20402		306 familiar Sistema bendix	Pos: Tras Pos: Izq Pos: Der Rosca: 10x1 Año: Diámetro: 20.64 mm 13/16"	
51028		504 / 505 Autorregulable	Pos: Tras Pos: Izq Pos: Rosca: 10x1 Año: 83/> Diámetro: 22.22 mm 7/8"	
51029		504 / 505 Autorregulable	Pos: Tras Pos: Pos: Der Rosca: 10x1 Año: 83/> Diámetro: 22.22 mm 7/8"	
51030		504 / T5B pick up / T6B	Pos: Tras Pos: Izq Pos: Der Rosca: 3/8x24 Año: 83>85 Diámetro: 28.57 mm 1 1/8"	
51075		T6B pick up	Pos: Tras Pos: Izq Pos: Rosca: 10x1 Año: 82/> Diámetro: 22.00 mm	
51076		T6B pick up	Pos: Tras Pos: Pos: Der Rosca: 10x1 Año: 82/> Diámetro: 22.00 mm	
51096 (antes 51104)		T6B pick up Sistema girling	Pos: Tras Pos: Izq Pos: Rosca: 10x1 Año: 89/> Diámetro: 22.22 mm 7/8"	
51097 (antes 51105)		T6B pick up Sistema girling	Pos: Tras Pos: Pos: Der Rosca: 10x1 Año: 89/> Diámetro: 22.22 mm 7/8"	
51110		405 Sistema girling	Pos: Tras Pos: Izq Pos: Der Rosca: 10x1 Año: Diámetro: 20.64 mm 13/16"	
51120 (antes 83201)		Boxer Sistema girling	Pos: Tras Pos: Izq Pos: Der Rosca: 10x1 Año: Diámetro: 25.40 mm 1"	
51122 (antes AC1135)		Expert Sistema bendix	Pos: Tras Pos: Izq Pos: Der Rosca: 10x1 Año: 00/> Diámetro: 19.05 mm 3/4"	
51124		205 con válvula Sistema bendix	Pos: Tras Pos: Izq Pos: Rosca: 12x1 Año: Diámetro: 19.05 mm 3/4"	

Código	Marca	Modelo	Descripción	Foto
51125		205 con válvula Sistema bendix	Pos: Tras Pos: Pos: Der Rosca: 12x1 Año: Diámetro: 19.05 mm 3/4"	
51200 (antes 20387)		306 con válvula Sistema girling	Pos: Tras Pos: Izq Pos: Rosca: 12x1 Año: 96/> Diámetro: 20.64 mm 13/16"	
51201 (antes 20388)		306 con válvula Sistema girling	Pos: Tras Pos: Pos: Der Rosca: 12x1 Año: 96/> Diámetro: 20.64 mm 13/16"	
51202		405 / 207 con válvula Sistema bendix	Pos: Tras Pos: Izq Pos: Rosca: 12x1 Año: Diámetro: 20.64 mm 13/16"	
51203		405 / 207 con válvula Sistema bendix	Pos: Tras Pos: Pos: Der Rosca: 12x1 Año: Diámetro: 20.64 mm 13/16"	
51204		306 reforma Sistema girling	Pos: Tras Pos: Izq Pos: Rosca: 12x1 Año: Diámetro: 19.05 mm 3/4"	
51204/1		206 / 306 reforma Sistema bendix	Pos: Tras Pos: Izq Pos: Rosca: 12x1 Año: Diámetro: 19.05 mm 3/4"	
51205		306 reforma Sistema girling	Pos: Tras Pos: Pos: Der Rosca: 12x1 Año: Diámetro: 19.05 mm 3/4"	
51205/1		206 / 306 reforma Sistema bendix	Pos: Tras Pos: Pos: Der Rosca: 12x1 Año: Diámetro: 19.05 mm 3/4"	
51218		504 / T6B Sistema girling	Pos: Tras Pos: Izq Pos: Der Rosca: 10x1 Año: Diámetro: 22.22 mm 7/8"	
51219		504 / T6B 306 Familiar Sistema girling	Pos: Tras Pos: Izq Pos: Der Rosca: 10x1 Año: Diámetro: 20.64 mm 13/16"	
51232		306 Break Sistema bosch	Pos: Tras Pos: Izq Pos: Der Rosca: 10x1 Año: Diámetro: 20.64 mm 13/16"	

Código	Marca	Modelo	Descripción	Foto
51245 (antes 88001i y 20403)		206 / 306 Sistema bendix con válvula	Pos: Tras Pos: Izq Pos: Rosca: 12x1 Año: Diámetro: 20.64 mm 13/16"	
51246 (antes 88001d y 20404)		206 / 306 Sistema bendix con válvula	Pos: Tras Pos: Pos: Der Rosca: 12x1 Año: Diámetro: 20.64 mm 13/16"	
51261/1		405 reforma Sistema bendix	Pos: Tras Pos: Izq Pos: Rosca: 12x1 Año: Diámetro: 19.05 mm 3/4"	
51262/1		405 reforma Sistema bendix	Pos: Tras Pos: Pos: Der Rosca: 12x1 Año: Diámetro: 19.05 mm 3/4"	
55777/1		Boxer Sistema girling	Pos: Tras Pos: Izq Pos: Der Rosca: 10x1 Año: Diámetro: 28.57 mm 1 1/8	
84801		Boxer Sistema girling	Pos: Tras Pos: Izq Pos: Der Rosca: 10x1 Año: Diámetro: 26.99 mm 1 1/16"	
85301		106 Sistema bendix con válvula	Pos: Tras Pos: Izq Pos: Rosca: 12x1 Año: Diámetro: 19.05 mm 3/4"	
85302		106 Sistema bendix con válvula	Pos: Tras Pos: Pos: Der Rosca: 12x1 Año: Diámetro: 19.05 mm 3/4"	
85401		Partner Sistema lucas	Pos: Tras Pos: Izq Pos: Der Rosca: 12x1 Año: Diámetro: 22.22 mm 7/8"	
87201d		406 1.8 / 16v / 1.9TD c/ABS Sistema bendix	Pos: Tras Pos: Pos: Der Rosca: 10x1 Año: Diámetro: 20.64 mm 13/16"	
87201i		406 1.8 / 16v / 1.9TD c/ABS Sistema bendix	Pos: Tras Pos: Izq Pos: Rosca: 10x1 Año: Diámetro: 20.64 mm 13/16"	
89701d (antes 85302/1)		206 / 307 Sistema bosch con válvula	Pos: Tras Pos: Pos: Der Rosca: 12x1 Año: Diámetro: 19.05 mm 3/4"	

Código	Marca	Modelo	Descripción	Foto
89701i (antes 85301/1)		206 / 307 Sistema bosch con válvula	Pos: Tras Pos: Izq Pos: Rosca: 12x1 Año: Diámetro: 19.05 mm 3/4"	
374003		403 / 404 / T4B pick up Inferior Sistema tensa	Pos: Del Pos: Izq Pos: Der Rosca: 7/16x20 c/cono Año: 57>67 Diámetro: 28.57 mm 1 1/8	
374004		403 / 404 Freno a tambor Sistema tensa	Pos: Tras Pos: Izq Pos: Der Rosca: 7/16x20 c/cono Año: 57>67 Diámetro: 28.57 mm 1 1/8	
374005 (antes 374007)		403 / 404 T4B pick up	Pos: Del Pos: Izq Pos: Der Rosca: 7/16x20 c/cono Año: 57>67 Diámetro: 31.75 mm 1 1/4"	
374006		404 Freno a disco Sistema tensa	Pos: Tras Pos: Izq Pos: Der Rosca: 3/8x24 c/cono Año: 69>80 Diámetro: 17.46 mm 11/16"	
374008		404 Freno a disco Sistema tensa	Pos: Tras Pos: Izq Pos: Der Rosca: 7/16x20 c/cono Año: 67>68 Diámetro: 17.46 mm 11/16"	
374009		504 1600cc / 1800cc Autorregulable Sistema tensa	Pos: Tras Pos: Izq Pos: Der Rosca: 3/8x24 c/cono Año: 72>76 Diámetro: 20.64 mm 13/16"	
374011		404 Diesel Freno a disco Sistema tensa	Pos: Tras Pos: Izq Pos: Der Rosca: 3/8x24 c/cono Año: 70>78 Diámetro: 25.40 mm 1"	
374013		404 / T4B pick up	Pos: Del Pos: Izq Pos: Rosca: 7/16x20 c/cono Año: 65>72 Diámetro: 28.57 mm 1 1/8	
374013/1		504 / T5B pick up	Pos: Del Pos: Izq Pos: Rosca: 10x1 Año: 73>83 Diámetro: 28.57 mm 1 1/8	
374014		404 / T4B pick up	Pos: Del Pos: Pos: Der Rosca: 7/16x20 c/cono Año: 65>72 Diámetro: 28.57 mm 1 1/8	
374014/1		504 / T5B pick up	Pos: Del Pos: Pos: Der Rosca: 73>83 Año: Diámetro: 28.57 mm 1 1/8	


Código	Marca	Modelo	Descripción	Foto
374015		504 1600cc Sistema tensa	Pos: Tras Pos: Izq Pos: Der Rosca: 3/8x24 c/cono Año: 69>71 Diámetro: 20.64 mm 13/16"	
374016		403 / 404 Diesel T5B / TD5 pick up Sistema tensa	Pos: Del Pos: Izq Pos: Der Rosca: 7/16x20 Año: 70>78 Diámetro: 31.75 mm 1 1/4"	
374017		504 2000cc Autorregulable Sistema tensa	Pos: Tras Pos: Izq Pos: Der Rosca: 3/8x24 c/cono Año: 76>77 Diámetro: 23.81 mm 15/16"	
374018		504 Autorregulable Sistema tensa	Pos: Tras Pos: Izq Pos: Der Rosca: 10x1 Año: 78>83 Diámetro: 23.81 mm 15/16"	
3395		NP 62	Pos: Tras Pos: Izq Pos: Der Rosca: 7/16x20 c/cono Año: 57>67 Diámetro: 30.00 mm 1 3/16"	
3406		NP 62	Pos: Del Pos: Izq Pos: Der Rosca: 7/16x20 Año: 57>67 Diámetro: 31.75 mm 1 1/4"	
374005		P 68 / Frontal Sistema tensa	Pos: Del Pos: Izq Pos: Der Rosca: 7/16x20 c/cono Año: 72>75 Diámetro: 31.75 mm 1 1/4"	
374011		P 68 Sistema tensa	Pos: Tras Pos: Izq Pos: Der Rosca: 3/8x24 c/cono Año: 72>80 Diámetro: 25.40 mm 1"	
374016		NP 68 / 69 / Indenor Sistema tensa	Pos: Del Pos: Izq Pos: Der Rosca: 7/16x20 Año: 76>80 Diámetro: 31.75 mm 1 1/4"	
6345100		P 63 / 64 / 66 Sistema tensa	Pos: Del Pos: Izq Pos: Der Rosca: 3/8x24 Año: 68>72 Diámetro: 28.57 mm 1 1/8"	
6345200		P 63 / 64 / 66 Sistema tensa	Pos: Del Pos: Der Rosca: 3/8x24 Año: 68>72 Diámetro: 28.57 mm 1 1/8"	
6345300		P 63 / 64 / 66 Sistema tensa	Pos: Tras Pos: Izq Pos: Der Rosca: 3/8x24 Año: 68>72 Diámetro: 25.40 mm 1"	

Código	Marca	Modelo	Descripción	Foto
AM1136	 RENAULT	Trafic Master	Pos: Tras Pos: Izq Pos: Der Rosca: 10x1 Año: Diámetro: 23.81 mm 15/16"	
12048	 RENAULT	Clio 2 c/ABS	Pos: Tras Pos: Izq Pos: Der Rosca: 10x1 Año: 00/> Diámetro: 19.05 mm 3/4"	
20402 (antes 51257/1)	 RENAULT	Express Sistema bendix	Pos: Tras Pos: Izq Pos: Der Rosca: 10x1 Año: Diámetro: 20.64 mm 13/16"	
41653	 RENAULT	Dauphine / Gordini 850 Sistema bendix	Pos: Del Pos: Izq Pos: Rosca: 3/8x24 Año: 60>70 Diámetro: 22.00 mm	
41654	 RENAULT	Dauphine / Gordini 850 Sistema bendix	Pos: Del Pos: Pos: Der Rosca: 3/8x24 Año: 60>70 Diámetro: 22.00 mm	
41661	 RENAULT	Dauphine / Gordini 850 Sistema bendix	Pos: Tras Pos: Izq Pos: Rosca: 3/8x24 Año: 60>70 Diámetro: 19.05 mm 3/4"	
41662	 RENAULT	Dauphine / Gordini 850 Sistema bendix	Pos: Tras Pos: Pos: Der Rosca: 3/8x24 Año: 60>70 Diámetro: 19.05 mm 3/4"	
51007	 RENAULT	R 12 Sistema bendix	Pos: Tras Pos: Izq Pos: Der Rosca: 3/8x24 c/cono Año: 71>74 Diámetro: 19.05 mm 3/4"	
51009	 RENAULT	R 12 TL / TS Sistema bendix	Pos: Tras Pos: Izq Pos: Der Rosca: 3/8x24 c/cono Año: 75>85 Diámetro: 22.00 mm	
51015	 RENAULT	R 12 break Sistema bendix	Pos: Tras Pos: Izq Pos: Der Rosca: 3/8x24 c/cono Año: 73>85 Diámetro: 23.81 mm 15/16"	
51031	 RENAULT	R 12 / R 18 break Sistema bendix	Pos: Tras Pos: Izq Pos: Der Rosca: 10x1 Año: 81/> Diámetro: 22.00 mm	
51068 (antes 51259)	 RENAULT	R 9 / R 11 / R 19 / Clio Sistema bendix	Pos: Tras Pos: Izq Pos: Rosca: 10x1 Año: 85>95 Diámetro: 22.00 mm	

Código	Marca	Modelo	Descripción	Foto
51069 (antes 51260)	 RENAULT	R 9 / R 11 / R 19 / Clio Sistema bendix	Pos: Tras Pos: Pos: Der Rosca: 10x1 Año: 85>95 Diámetro: 22.00 mm	
51093	 RENAULT	Trafic Sistema bendix	Pos: Tras Pos: Izq Pos: Der Rosca: 10x1 Año: 85/> Diámetro: 23.81 mm 15/16"	
51096	 RENAULT	R 11 / R 21 Sistema girling	Pos: Tras Pos: Izq Pos: Rosca: 10x1 Año: 89/> Diámetro: 22.00 mm	
51097	 RENAULT	R 11 / R 21 Sistema girling	Pos: Tras Pos: Pos: Der Rosca: 10x1 Año: 89/> Diámetro: 22.00 mm	
51120 (antes AC1136)	 RENAULT	Trafic Master Sistema girling	Pos: Tras Pos: Izq Pos: Der Rosca: 10x1 Año: Diámetro: 25.40 mm 1"	
51201	 RENAULT	R 19 / Clio con válvula Sistema girling	Pos: Tras Pos: Pos: Der Rosca: 12x1 Año: 96/> Diámetro: 20.64 mm 13/16"	
51204	 RENAULT	R 19 / Clio reforma Sistema girling	Pos: Tras Pos: Izq Pos: Rosca: 12x1 Año: Diámetro: 19.05 mm 3/4"	
51204/1	 RENAULT	R 19 / Clio / Twingo Sistema bendix reforma	Pos: Tras Pos: Izq Pos: Rosca: 12x1 Año: Diámetro: 19.05 mm 3/4"	
51204/2	 RENAULT	R 19 / Clio reforma Sistema girling	Pos: Tras Pos: Izq Pos: Rosca: 12x1 Año: Diámetro: 22.22 mm 7/8"	
51204/3	 RENAULT	R 19 / Clio / Twingo Sistema bendix reforma	Pos: Tras Pos: Izq Pos: Rosca: 12x1 Año: Diámetro: 17.46 mm 11/16"	
51204/4	 RENAULT	R 19 / Clio reforma Sistema girling	Pos: Tras Pos: Izq Pos: Rosca: 12x1 Año: Diámetro: 17.46 mm 11/16"	
51205	 RENAULT	R 19 / Clio reforma Sistema girling	Pos: Tras Pos: Pos: Der Rosca: 12x1 Año: Diámetro: 19.05 mm 3/4"	















Código	Marca	Modelo	Descripción	Foto
51205/1	 RENAULT	R 19 / Clio / Twingo Sistema bendix reforma	Pos: Tras Pos: Pos: Der Rosca: 12x1 Año: Diámetro: 19.05 mm 3/4"	
51205/2	 RENAULT	R 19 / Clio reforma Sistema girling	Pos: Tras Pos: Pos: Der Rosca: 12x1 Año: Diámetro: 22.22 mm 7/8"	
51205/3	 RENAULT	R 19 / Clio / Twingo Sistema bendix reforma	Pos: Tras Pos: Pos: Der Rosca: 12x1 Año: Diámetro: 17.46 mm 11/16"	
51205/4	 RENAULT	R 19 / Clio reforma Sistema girling	Pos: Tras Pos: Pos: Der Rosca: 12x1 Año: Diámetro: 17.46 mm 11/16"	
51225	 RENAULT	R 12 / R 18 break autorregulable Sistema bendix	Pos: Tras Pos: Izq Pos: Der Rosca: 10x1 Año: 81/> Diámetro: 22.00 mm	
51234	 RENAULT	Logan / Symbol / Clio 2	Pos: Tras Pos: Izq Pos: Der Rosca: 10x1 Año: Diámetro: 17.46 mm 11/16"	
51235	 RENAULT	Logan / Symbol / Clio 2 Sandero	Pos: Tras Pos: Izq Pos: Der Rosca: 10x1 Año: Diámetro: 19.05 mm 3/4"	
51245 (antes 51251)	 RENAULT	R 19 / Clio / Twingo Sistema bendix con válvula	Pos: Tras Pos: Izq Pos: Rosca: 12x1 Año: Diámetro: 20.64mm 13/16"	
51246 (antes 51252)	 RENAULT	R 19 / Clio / Twingo Sistema bendix con válvula	Pos: Tras Pos: Pos: Der Rosca: 12x1 Año: Diámetro: 20.64 mm 13/16"	
51255	 RENAULT	Express Sistema bendix	Pos: Tras Pos: Izq Pos: Rosca: 10x1 Año: Diámetro: 20.64 mm 13/16"	
51256	 RENAULT	Express Sistema bendix	Pos: Tras Pos: Izq Pos: Der Rosca: 10x1 Año: Diámetro: 20.64 mm 13/16"	
51264	 RENAULT	Laguna Sistema girling	Pos: Tras Pos: Izq Pos: Der Rosca: 10x1 Año: Diámetro: 19.05 mm 3/4"	

Código	Marca	Modelo	Descripción	Foto
53604	 RENAULT	R 4 L / S / F Sistema bendix	Pos: Del Pos: Izq Pos: Rosca: 3/8x24 Año: 65>85 Diámetro: 23.81 mm 15/16"	
53605	 RENAULT	R 4 L / S / F Sistema bendix	Pos: del Pos: Pos: Der Rosca: 3/8x24 Año: 65>85 Diámetro: 23.81 mm 15/16"	
53610	 RENAULT	R 4 L / S / F Sistema bendix	Pos: Tras Pos: Izq Pos: Der Rosca: 3/8x24 c/cono Año: 65>85 Diámetro: 16.00 mm 5/8"	
58100	 RENAULT	Duster	Salida:1 Rosca:10x1 Medida:19.05mm / 3/4 Posicion: Trasero / Izquierdo	
58101	 RENAULT	Duster	Salida: 1 Rosca: 10x1 Medida: 19.05mm / 3/4 Posicion: Trasero / Derecho	
58105	 RENAULT	Logan Sandero Kangoo 2 Captur	Salidas:1 Rosca:10x1 Medida:22.2mm / 7/8 Posicion: Trasero Izquierdo / Derecho	
58106	 RENAULT	Duster Logan Clio Mio Captur	Salidas: 1 Rosca: 10x1 Medida: 19.05mm / 3/4 Posición: Trasero Izquierdo / Derecho	
72185	 RENAULT	R 6 Sistema bendix	Pos: Tras Pos: Izq Pos: Der Rosca: 3/8x24 c/cono Año: 70>84 Diámetro: 20.64 mm 13/16"	
72186	 RENAULT	R 6 sup/inf Sistema bendix	Pos: Del Pos: Izq Pos: Rosca: 3/8x24 c/cono Año: 70>84 Diámetro: 23.81 mm 15/16"	
72187	 RENAULT	R 6 sup/inf Sistema bendix	Pos: Del Pos: Pos: Der Rosca: 3/8x24 c/cono Año: 70>84 Diámetro: 23.81 mm 15/16"	
84401d (antes 51256/1)	 RENAULT	R 19 / Mégane / Express Sistema bendix	Pos: Tras Pos: Pos: Der Rosca: 10x1 Año: 97/> Diámetro: 19.05 mm 3/4"	
84401i (antes 51255/1)	 RENAULT	R 19 / Mégane / Express Sistema bendix	Pos: Tras Pos: Izq Pos: Rosca: 10x1 Año: 97/> Diámetro: 19.05 mm 3/4"	




Código	Marca	Modelo	Descripción	Foto
84501		Express Sistema girling	Pos: Tras Pos: Izq Pos: Der Rosca: 10x1 Año: Diámetro: 22.22 mm 7/8"	
85201		Mégane 1.6 / 2.0 / 1.9TD Sistema bendix	Pos: Tras Pos: Izq Pos: Der Rosca: 10x1 Año: Diámetro: 17.46 mm 11/16"	
85801		Clio 2 Sistema girling	Pos: Tras Pos: Izq Pos: Der Rosca: 10x1 Año: Diámetro: 17.46 mm 11/16"	
85901		Kangoo Sistema bosch	Pos: Tras Pos: Izq Pos: Der Rosca: 10x1 Año: Diámetro: 22.22 mm 7/8"	
87101		Scenic Sistema bendix	Pos: Tras Pos: Izq Pos: Der Rosca: 10x1 Año: Diámetro: 20.64 mm 13/16"	
20395		Ibiza / Córdoba / Toledo Sistema ate	Pos: Tras Pos: Izq Pos: Der Rosca: 10x1 Año: Diámetro: 19.05 mm 3/4"	
51114		Ibiza / Córdoba / Toledo	Pos: Tras Pos: Izq Pos: Der Rosca: 10x1 Año: Diámetro: 17.46 mm 11/16"	
51116 (antes 82901)		Ibiza / Córdoba / Toledo Sistema ate	Pos: Tras Pos: Izq Pos: Der Rosca: 10x1 Año: Diámetro: 17.46 mm 11/16"	
8828		Morris / Riley / Mg Di tella Sistema tensa	Pos: Del Pos: Izq Pos: Rosca: 3/8x24 Año: 60>67 Diámetro: 22.22 mm 7/8"	
8829		Morris / Riley / Mg Di tella Sistema tensa	Pos: Del Pos: Pos: Der Rosca: 3/8x24 Año: 60>67 Diámetro: 22.22 mm 7/8"	
8833		Morris / Riley / Mg Di tella Sistema tensa	Pos: Tras Pos: Izq Pos: Der Rosca: 3/8x24 Año: 60>67 Diámetro: 22.22 mm 7/8"	
AC1031/1		Samurai	Pos: Tras Pos: Izq Pos: Der Rosca: 10x1 c/cono Año: Diámetro: 22.22 mm 7/8"	

























Código	Marca	Modelo	Descripción	Foto
51300		Fun	Pos: Tras Pos: Izq Pos: Der Rosca: 10x1 Año: Diámetro: 17.46 mm 11/16"	
51300/1		Fun	Pos: Tras Pos: Izq Pos: Der Rosca: 10x1 Año: Diámetro: 14.29 mm 9/16"	
51308		Swift	Pos: Tras Pos: Izq Pos: Der Rosca: 10x1 Año: Diámetro: 19.05 mm 3/4"	
51319		Vitara Gran Vitara	Año: 1998/> Posición: Trasero Lado: Izquierdo Rosca: 10x1 c/c Diámetro: 22.22mm - 7/8"	
51320		Vitara Gran Vitara	Año: 1998/> Posición: Trasero Lado: Derecho Roscas(2): 10x1 c/c Diámetro: 22.22mm - 7/8"	
AC1133		608 / 609 Camión	Pos: Tras Pos: Izq Pos: Der Rosca: 10x1 Año: Diámetro: 22.22 mm 7/8"	
AC1134		Sumo	Pos: Tras Pos: Izq Pos: Der Rosca: 10x1 Año: Diámetro: 20.64 mm 13/16"	
AC1022		Corolla / Celica / Lite Ace	Salidas: 1 Rosca:10x1 C/C Medida:20.6mm / 13/16 Posicion: Trasero Lado: Izq / Der	
AC1031		Hilux	Pos: Tras Pos: Izq Pos: Der Rosca: 3/8x24 c/cono Año: 81/> Diámetro: 22.22 mm 7/8"	
AC1031/1		Hilux 4x2 / Hi ace / Dyna Camry	Pos: Tras Pos: Izq Pos: Der Rosca: 10x1 c/cono Año: 00/> Diámetro: 22.22 mm 7/8"	
AC1031/2		Hilux	Pos: Tras Pos: Izq Pos: Der Rosca: 10x1 c/cono Año: 05/> Diámetro: 22.22 mm 7/8"	
AC1033		Land Cruiser / Hilux 4 runner / Hiace	Salida:1 Rosca:10x1 C/C Medida:25.4mm / 1 pulg Posicion: Trasero Lado: Izq / Der	

























Código	Marca	Modelo	Descripción	Foto
AC1151	 TOYOTA	Hilux / 4 runner / Hi ace Tacoma	Pos: Tras Pos: Izq Pos: Der Rosca: 10x1 c/cono Año: 00/> Diámetro: 22.22 mm 7/8"	 NUEVO
18800	 TOYOTA	Etios	Diámetro: 19.05mm - 3/4 Posicion: Trasero Lado: Izquierdo / Derecho Rosca: 10x1	 NUEVO
89301	 TOYOTA	Hilux	Pos: Tras Pos: Izq Pos: Der Rosca: 10x1 c/cono Año: 80/> Diámetro: 25.40 mm 1"	
AC1023		Unimog	Pos: Tras Pos: Izq Pos: Der Rosca: 12x1 c/cono Año: Diámetro: 34.93 mm 1 3/8"	
51017		Unimog	Pos: Tras Pos: Izq Pos: Der Rosca: 12x1 c/cono Año: Diámetro: 20.64 mm 13/16"	
20395		Golf Sistema ate	Pos: Tras Pos: Izq Pos: Der Rosca: 10x1 Año: Diámetro: 19.05 mm 3/4"	
51067		Gacel / Gol / Senda / Quantum Jetta / Passat / Carat / Vento Sistema ate	Pos: Tras Pos: Izq Pos: Der Rosca: 10x1 Año: Diámetro: 14.29 mm 9/16"	
51079		Kombi Sistema varga	Pos: Tras Pos: Izq Pos: Der Rosca: 10x1 Año: Diámetro: 23.81 mm 15/16"	
51114		Gol trend / Fox / Golf / Santana / Suran / UP Crossfox / Passat / Vento / Jetta	Pos:Trasero Lado:Izquierdo / Derecho Rosca: 10x1 Diámetro: 17.46 mm 11/16"	
51115		Gol trend / Fox / UP Crossfox Polo (Linea nueva)	Posición:Trasero Lado:Izquierdo/Derecho Rosca: 10x1 Diámetro: 19.05 mm 3/4"	
51116 (antes 82901)		Saveiro / Carat / Jetta / Passat Quantum / Santana Sistema ate	Pos: Tras Pos: Izq Pos: Der Rosca: 10x1 Año: Diámetro: 17.46 mm 11/16"	
51117 (antes 9501)		Polo Sistema ate	Pos: Tras Pos: Izq Pos: Der Rosca: 10x1 Año: Diámetro: 17.46 mm 11/16"	

























Código	Marca	Modelo	Descripción	Foto
51123		Amarok	Pos: Tras Pos: Izq Pos: Der Rosca: 10x1 Año: Diámetro: 26.99 mm 1 1/16"	
51126		CrossFox	Posición: Trasero Lado: Izq/Der Diámetro: 19,05mm - 3/4" Rosca: 10x1	 NUEVO
51126		Suran	Posición: Trasero Lado: Izq/Der Diámetro: 19,05mm - 3/4" Rosca: 10x1	 NUEVO
51236		Pointer Sistema bendix	Pos: Tras Pos: Izq Pos: Der Rosca: 10x1 Año: 94/> Diámetro: 19.05 mm 3/4"	
85501		Caddy brida 1 agujero Sistema ate	Pos: Tras Pos: Izq Pos: Der Rosca: 10x1 Año: Diámetro: 20.64 mm 13/16"	
86301		Caddy brida 2 agujeros Sistema ate	Pos: Tras Pos: Izq Pos: Der Rosca: 10x1 Año: Diámetro: 20.64 mm 13/16"	
7379	VILLYS	Jeep guerrero	Pos: Del Pos: Izq Pos: Der Rosca: 3/8x24 c/cono Año: 46>53 Diámetro: 25.40 mm 1"	
7568	VILLYS	Jeep guerrero	Pos: Tras Pos: Izq Pos: Der Rosca: 3/8x24 c/cono Año: 46>53 Diámetro: 19.05 mm 3/4"	

Hidráulica | Válvulas Compensadoras



Código	Marca	Modelo	Descripción	Foto
20701 (antes 21901)		C 20 / D 20 Blazer / S 10	Sal: 2 1 Rosca: 10x1 10x1.5 Año:	
20701 (antes 22001)		Camión AC D40 / 6000 6100 / 6150	Sal: 2 1 Rosca: 10x1 10x1.5 Año:	
23801		Astra	Sal: 4 Rosca: 10x1 Año: Diámetro:	
24001		Corsa	Sal: 2 2 Rosca: 10x1 12x1 Año:	
24101		Meriva - Montana	Salida: 2 2 Rosca: 10x1 12x1 Año: Diámetro: Diseño: Tipo:	 NUEVO
24601		Montana	Salidas: 4 Rosca: 2 10x1 / 2 12x1	 NUEVO
24701		Luv	Salidas: 3 Rosca: 10x1 C/C SALIDA IZQUIERDA	 NUEVO
20901		Berlingo	Sal: 2 2 Rosca: 10x1 12x1 Año: 05/>	
22401 (antes 22501)		Jumper	Sal: 1 1 Rosca: 10x1 12x1 Año:	
22501/1		C 15	Sal: 3 Rosca: 10x1 Año:	

Código	Marca	Modelo	Descripción	Foto
23701		Picasso	Salidas: 4 Rosca: 10x1	 NUEVO
51216		1410 / 1310	Sal: 1 2 Rosca: 3/8x24 3/8x24 c/cono Año: Todos	
22101		Ducato	Sal: 2 Rosca: 10x1 Año: 2000	
22201		Palio / Siena / Weekend	Sal: 1 1 Rosca: 10x1 12x1 Año:	
22401 (antes 22301)		Ducato	Sal: 1 1 Rosca: 10x1 12x1 Año: 00/>	
24201		Uno fire	Sal: 2 2 Rosca: 10x1 12x1 Año:	
25101		Ducato	Año: 2012/> Salidas: 2 Rosca: 10x1	 NUEVO
25301		Doblo Cargo Active 1.4 Doblo Adventure 1.4	Salidas: 4 Roscas: 2 10x1 / 2 12x1	 NUEVO
30901		Fiorino	Sal: 2 2 Rosca: 10x1 12x1 Año:	
51100		125 / 128 / 133 / 147 / Brio	Sal: 2 Rosca: 10x1,25 Año:	
51101		147 / Uno / Duna / Regatta	Sal: 2 Rosca: 10x1 Año:	
51224		Ducato	Sal: 2 Rosca: 10x1 Año:	

Código	Marca	Modelo	Descripción	Foto
20601		Sierra / F 100	Sal: 2 Rosca: 10x1 Año:	
21001 (antes 51221)		F 100 (ATE) proporcionadora	Sal: 2 Rosca: 3/8x24 c/cono Año:	
21101 (antes 51217)		F 100 (VARGA)	Sal: 2 Rosca: 3/8x24 c/cono Año: 93/>	
21601		Courrier	Sal: 2 2 Rosca: 10x1 12x1 Año:	
22601		Ka	Sal: 2 2 Rosca: 10x1 12x1 Año:	
23601		Duty	Sal: 2 2 Rosca: 10x1 12x1 Año:	
24301		Ranger	Sal: 2 Rosca: 10x1 c/cono Año:	
30201/1		Transit	Sal: 2 Rosca: 10x1 Año: 97>00	
51223		Galaxy	Sal: 4 Rosca: 10x1 Año:	
22901/1		Break	Sal: 2 Rosca: 10x1.25 Año:	
23401		C-180	Sal: 1 1 Rosca: 10x1 12x1 Año:	 Imagen no disponible
25001		Sprinter Furgón	Diseño:Bosch Salidas:4 Rosca:10x1	








Código	Marca	Modelo	Descripción	Foto
30001	 Mercedes-Benz	Sprinter Freno trasero a campana	Sal: 2 Rosca: 10x1 Año:	
31001	 Mercedes-Benz	Sprinter Freno trasero a disco	Sal: 3 Rosca: 10x1 Año:	
20801	 PEUGEOT	306	Sal: 2 2 Rosca: 10x1 12x1 Año:	
20901	 PEUGEOT	Partner	Sal: 2 2 Rosca: 10x1 12x1 Año:	
22401	 PEUGEOT	Boxer	Sal: 1 1 Rosca: 10x1 12x1 Año: 05/>	
23701	 PEUGEOT	405	Sal: 4 Rosca: 10x1 Año:	 NUEVO
23901	 PEUGEOT	Partner	Sal: 2 2 Rosca: 10x1 12x1 Año: 03/>	
23901	 PEUGEOT	Partner	Sal: 2 2 Rosca: 10x1 12x1 Año: 03/>	
25201	 PEUGEOT	206	Roscas: 2(10x1) 2(12x1)	 NUEVO
25201	 PEUGEOT	3008	Roscas: 2(10x1) 2(12x1)	 NUEVO
25201	 PEUGEOT	308	Roscas: 2(10x1) 2(12x1)	 NUEVO
51209	 PEUGEOT	504 / 505	Sal: 2 Rosca: 10x1 Año: 82/>	

Código	Marca	Modelo	Descripción	Foto
51210	 PEUGEOT	504 pick up	Sal: 2 Rosca: 10x1 Año:	
20401 (antes 21401)	 RENAULT	R 19 / Clio / Express	Sal: 2 2 Rosca: 10x1 12x1 Año: Todos	
20401/1	 RENAULT	Clio 2	Sal: 2 2 Rosca: 10x1 12x1 Año: 01/>	
21501	 RENAULT	Kangoo	Sal: 2 2 Rosca: 10x1 12x1 Año: Todos	
22801	 RENAULT	R 9 / R 11	Sal: 3 1 Rosca: 10x1 12x1 Año: >/94	
23101	 RENAULT	Mégane	Sal: 2 2 Rosca: 10x1 12x1 Año:	
23201	 RENAULT	Scenic	Sal: 2 2 Rosca: 10x1 12x1 Año:	
24401	 RENAULT	Logan / Sandero / Stepway	Sal: 2 2 Rosca: 10x1 12x1 Año:	 NUEVO
30801	 RENAULT	Master	Sal: 2 Rosca: 10x1 Año:	
51211	 RENAULT	R 4 / R 6	Sal: 3 Rosca: 3/8x24 c/cono Año: 76/>	
51212	 RENAULT	R 12 / Break	Sal: 1 1 Rosca: 3/8x24 3/8x24 c/cono Año: Todos	
51212/1	 RENAULT	R 12 Con regulación COMPETICION	Sal: 2 Rosca: 3/8x24 Año: Todos	

Código	Marca	Modelo	Descripción	Foto
51213	 RENAULT	R 18 / Fuego	Sal: 1 1 Rosca: 10x1 12x1 Año:	
51214	 RENAULT	R 9 / R 11 3 salidas	Sal: 2 1 Rosca: 10x1 12x1 Año: 94/>	
51215	 RENAULT	Trafic	Sal: 2 Rosca: 10x1 Año: Todos	
21801/1	 SEAT	Inca	Sal: 4 Rosca: 10x1 Año:	
23001	 TOYOTA	Hilux	Salidas: 2 Rosca: 10x1 c/cono	 NUEVO
23301	 TOYOTA	Hilux SW4	Salidas: 3 Rosca: 10x1 c/cono SALIDA DERECHA	 NUEVO
24701	 TOYOTA	Hilux	Salidas: 3 Rosca: 10X1 C/C SALIDA IZQUIERDA	 NUEVO
21301		Polo / Golf (BENDIX)	Sal: 4 Rosca: 10x1 Año:	
21701		Transporter	Sal: 4 Rosca: 10x1 Año:	
21801		Caddy (BENDIX)	Sal: 4 Rosca: 10x1 Año:	
23501		Polo (ATE)	Sal: 4 Rosca: 10x1 Año:	
24501		Voyage / Fox	Sal: 2 2 Rosca: 10x1 12x10 Año:	 NUEVO

Código	Marca	Modelo	Descripción	Foto
25801		Golf GTI/GLS/GLX	Salidas: 4 Roscas: 10x1	 NUEVO
30301		Cross Fox	Sal: 4 Rosca: 10x1 Año:	
51223		Saveiro / Gol / Quantum	Sal: 4 Rosca: 10x1 Año:	

Hidráulica | Válvulas Proporcionadoras

Código	Marca	Modelo	Descripción	Foto
VE111		Taunus / Falcon / Escort / Mondeo Dodge AEREA	Conex: HEMBRA 12X1 Conex: MACHO 12X1	
VE112		Fiat (todos) AEREA	Conex: HEMBRA 10x1.25 Conex: HEMBRA 10x1.25	
VE113		F100 / Falcon / Taunus / C10 / Dodge AEREA	Conex: HEMBRA 3/8x24 c/cono Conex: HEMBRA 3/8x24 c/cono	
VE114		Corsa / Fun / Taunus / Peugeot AEREA	Conex: HEMBRA 10x1 Conex: HEMBRA 10x1	
VE115		Renault / Peugeot AEREA	Conex: HEMBRA 3/8x24 c/cono Conex: HEMBRA 3/8x24 c/cono	
VE116		Palio / Escort / Fiesta / Ka / Corsa	Conex: HEMBRA 10x1 Conex: MACHO 10x1	
VE117		Escort / Palio	Conex: HEMBRA 12x1 Conex: MACHO 10x1	
VE118		Varios	Conex: HEMBRA 12x1 Conex: HEMBRA 10x1	